



Servicio de Salud
Antofagasta

Ministerio de
Salud



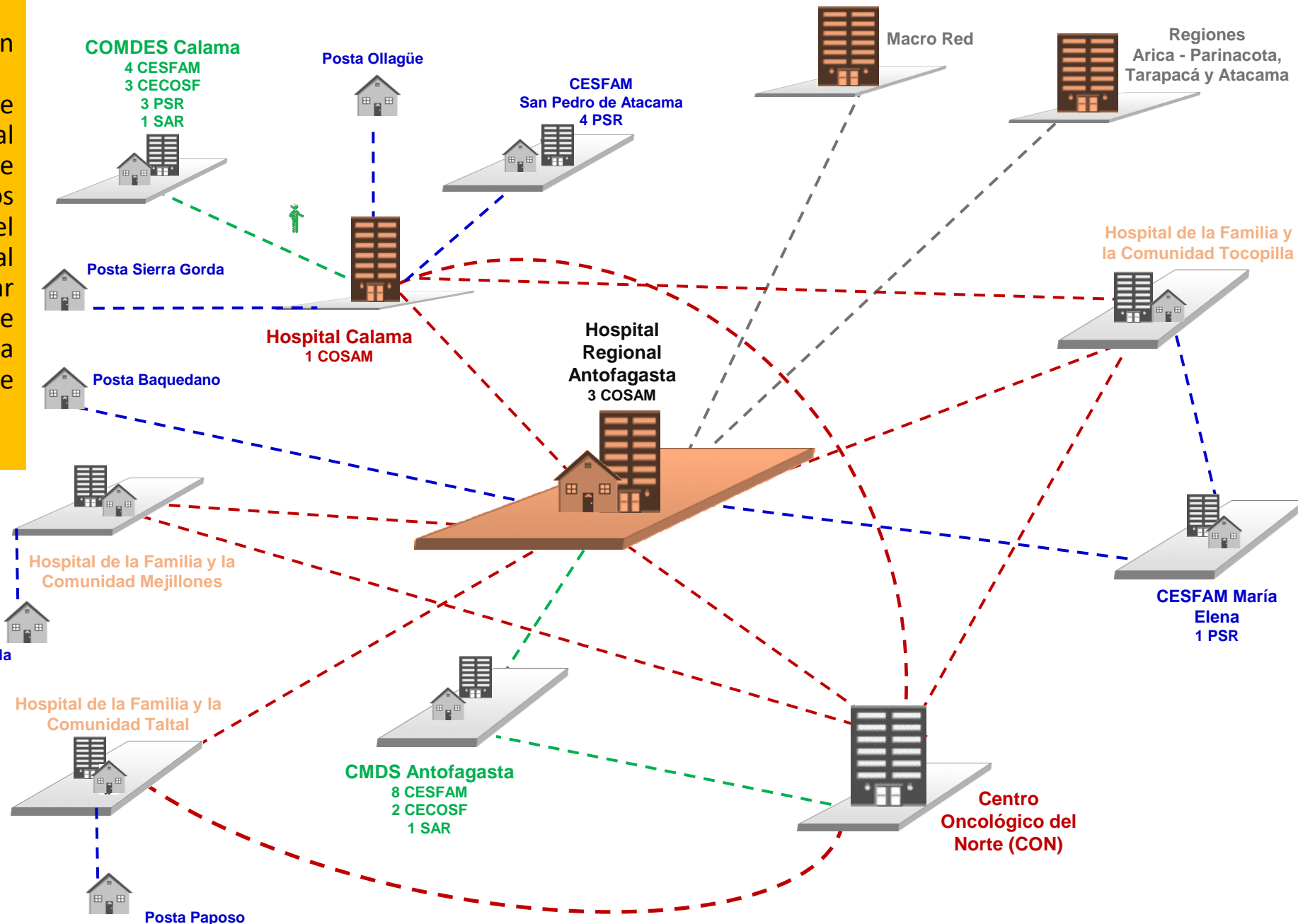
CUENTA PÚBLICA PARTICIPATIVA AÑO 2023

HOSPITAL COMUNITARIO DE MEJILLONES

MISIÓN

Somos un Hospital Comunitario que contribuye al bienestar de nuestros usuarios a través del Modelo Integral de Salud Familiar con un fuerte compromiso en la humanización de nuestras acciones.

- 5 Hospitales
- 1 Centro Oncológico
- 4 COSAM
- 14 CESFAM
- 5 CECOSF
- 12 Postas
- 2 SAR



VISIÓN

Ser reconocidos como un Hospital Comunitario a través de nuestros resultados de excelencia.

VALORES

1. Compromiso.
2. Vocación de servicio.
3. Respeto.
4. Empatía.
5. Solidaridad.
6. Honestidad.
7. Flexibilidad.





HOSPITAL COMUNITARIO DE MEJILLONES

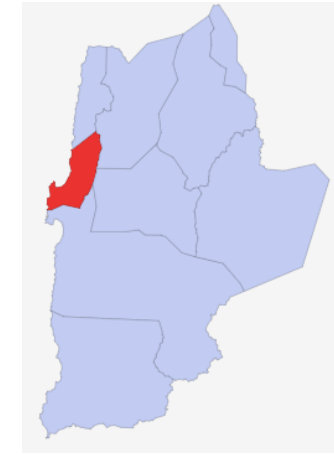
CARTERA DE SERVICIOS



ANTECEDENTES DEMOGRÁFICOS

POBLACIÓN SEGÚN CENSO 2017

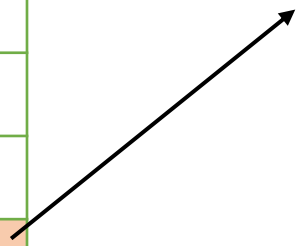
| Total Población | Hombres | Mujeres |
|-----------------|---------|---------|
| 13.467 | 8.035 | 5.432 |



PROYECCIÓN INE 2020 - 2024

| | Total Población | Hombres | Mujeres |
|------|-----------------|---------|---------|
| 2020 | 14.776 | 7.716 | 7.060 |
| 2021 | 15.168 | 7.908 | 7.260 |
| 2022 | 15.430 | 8.032 | 7.398 |
| 2023 | 15.659 | 8.137 | 7.522 |
| 2024 | 15.877 | 9.313 | 6.564 |

| Comuna | 2019 | 2022 | 2023 | 2024 |
|----------------------|---------------|---------------|---------------|---------------|
| Antofagasta | 400.967 | 437.883 | 441.211 | 444.276 |
| Calama | 187.129 | 194.575 | 195.423 | 196.152 |
| Tocopilla | 28.348 | 28.301 | 28.333 | 28.354 |
| Taltal | 13.509 | 13.883 | 13.929 | 13.967 |
| Mejillones | 12.192 | 15.430 | 15.659 | 15.877 |
| San Pedro de Atacama | 8.256 | 10.818 | 10.929 | 11.030 |
| María Elena | 4.521 | 6.684 | 6.592 | 6.507 |
| Sierra Gorda | 3.314 | 1.784 | 1.792 | 1.800 |
| Ollagüe | 309 | 279 | 274 | 269 |



ANTECEDENTES DE SALUD

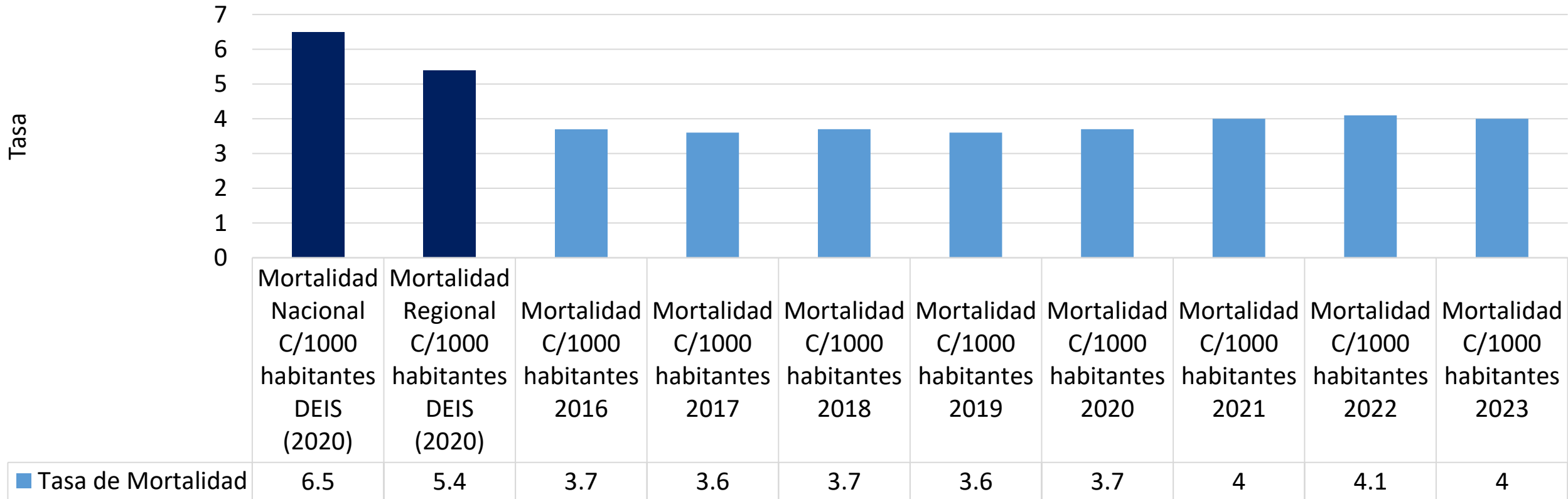
DEFUNCIONES

| COMPARACIÓN CAUSA BÁSICA DE DEFUNCIÓN (2017 – 2023) MEJILLONES | 2017 | 2018 | 2019 | 2020 | 2021 | 2022 | 2023 | Total |
|---|-----------|-----------|-----------|-----------|-----------|-----------|-----------|------------|
| Ciertas afecciones originadas en el período perinatal | 2 | | | | | 3 | | 5 |
| Ciertas enfermedades infecciosas y parasitarias | 3 | 2 | 3 | 1 | 2 | | 2 | 11 |
| Códigos para propósitos especiales | | | | 7 | 11 | 4 | 2 | 22 |
| Embarazo, parto y puerperio | | | | | | | | 0 |
| Enfermedades de la piel y del tejido subcutáneo | | | | | | 2 | 1 | 2 |
| Enfermedades de la sangre y de los órganos hematopoyéticos y ciertos trastornos que afectan el mecanismo de inmunidad | | | | | | 1 | | 1 |
| Enfermedades del Sistema Circulatorio | 12 | 5 | 15 | 12 | 11 | 9 | 11 | 64 |
| Enfermedades del Sistema Digestivo | 2 | 5 | 2 | 5 | 2 | 2 | 3 | 18 |
| Enfermedades del Sistema Genitourinario | | | 2 | 2 | 5 | 4 | 1 | 13 |
| Enfermedades del Sistema Nervioso Central | 2 | 2 | 2 | 2 | | | 1 | 8 |
| Enfermedades de Sistema Osteomuscular y del Tejido Conjuntivo | | 1 | | | | | | 1 |
| Enfermedades del Sistema Respiratorio | 3 | 4 | 4 | 5 | 4 | 7 | 8 | 27 |
| Enfermedades endocrinas, nutricionales y metabólicas. | 3 | 2 | 2 | 1 | | 1 | 2 | 9 |
| Malformaciones congénitas, deformidades y anomalías cromosómicas | | 1 | | | 2 | | 1 | 3 |
| Síntomas, signos y hallazgos anormales clínicos y de laboratorio, no clasificados en otra parte | 1 | 1 | 1 | | 3 | 5 | 4 | 11 |
| Trastornos Mentales y del Comportamiento | | 1 | 1 | | | 1 | | 3 |
| Traumatismos, envenenamientos y algunas otras consecuencias de causas externas | 6 | 4 | 2 | 3 | 7 | 4 | 8 | 26 |
| Tumores (neoplasias) | 12 | 22 | 17 | 17 | 13 | 21 | 19 | 102 |
| Total | 46 | 50 | 51 | 55 | 60 | 64 | 63 | 326 |

ANTECEDENTES DE SALUD

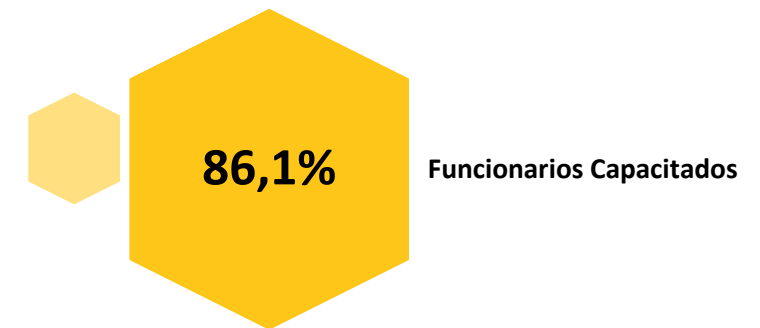
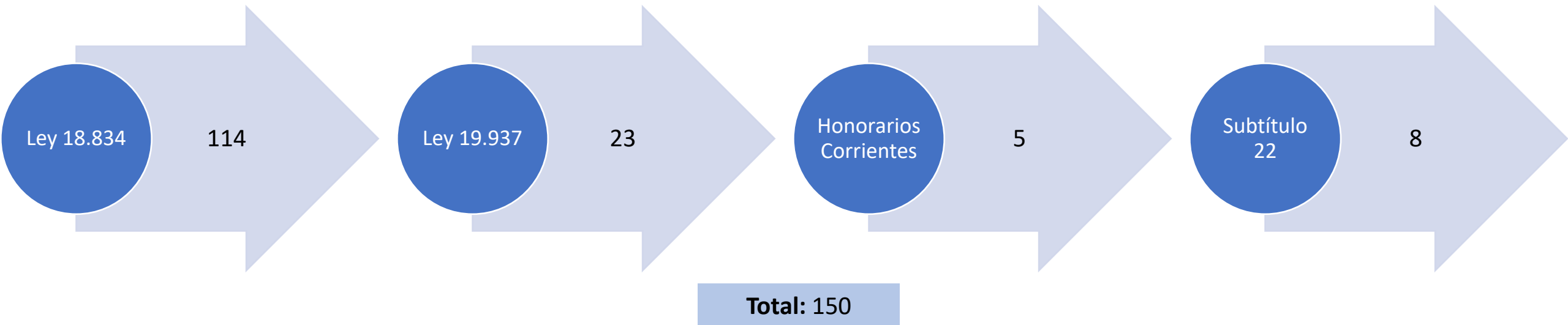
MORTALIDAD

Tasa de mortalidad según DEIS – HCM



GESTIÓN DE LAS PERSONAS

DOTACIÓN 2023

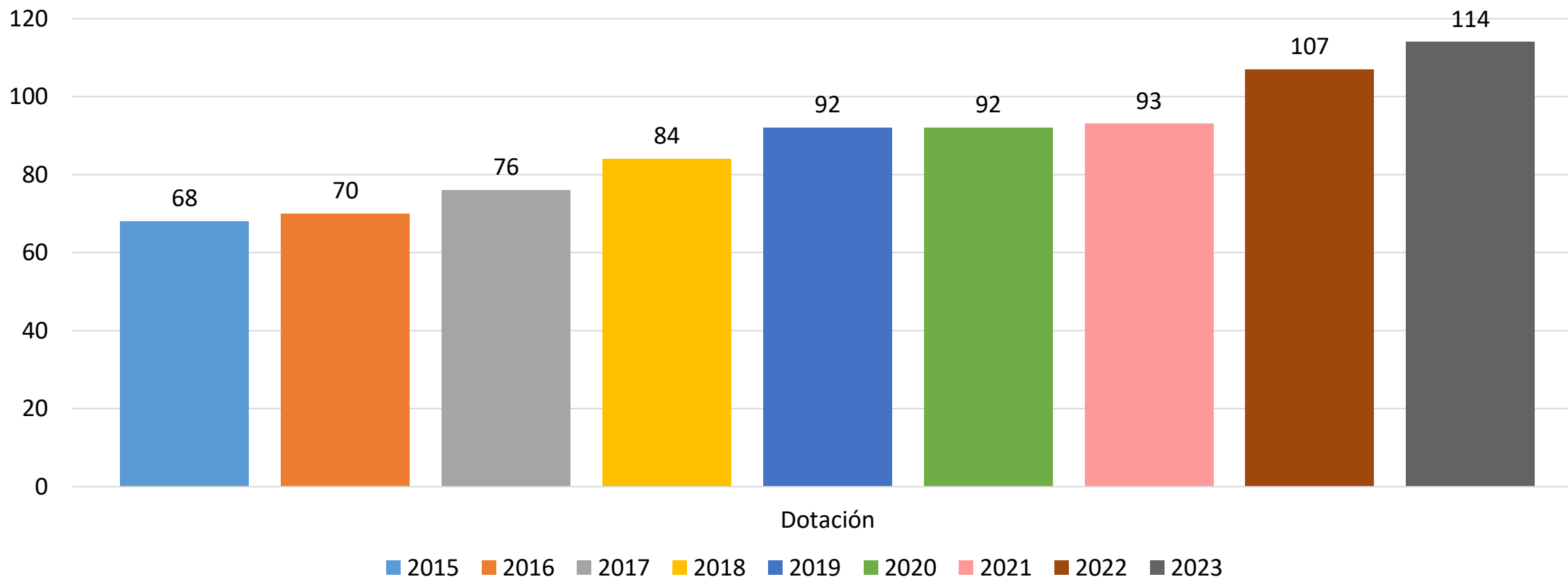


GESTIÓN DE LAS PERSONAS

CRECIMIENTO DE LA DOTACIÓN



Dotación Hospital Comunitario de Mejillones según año

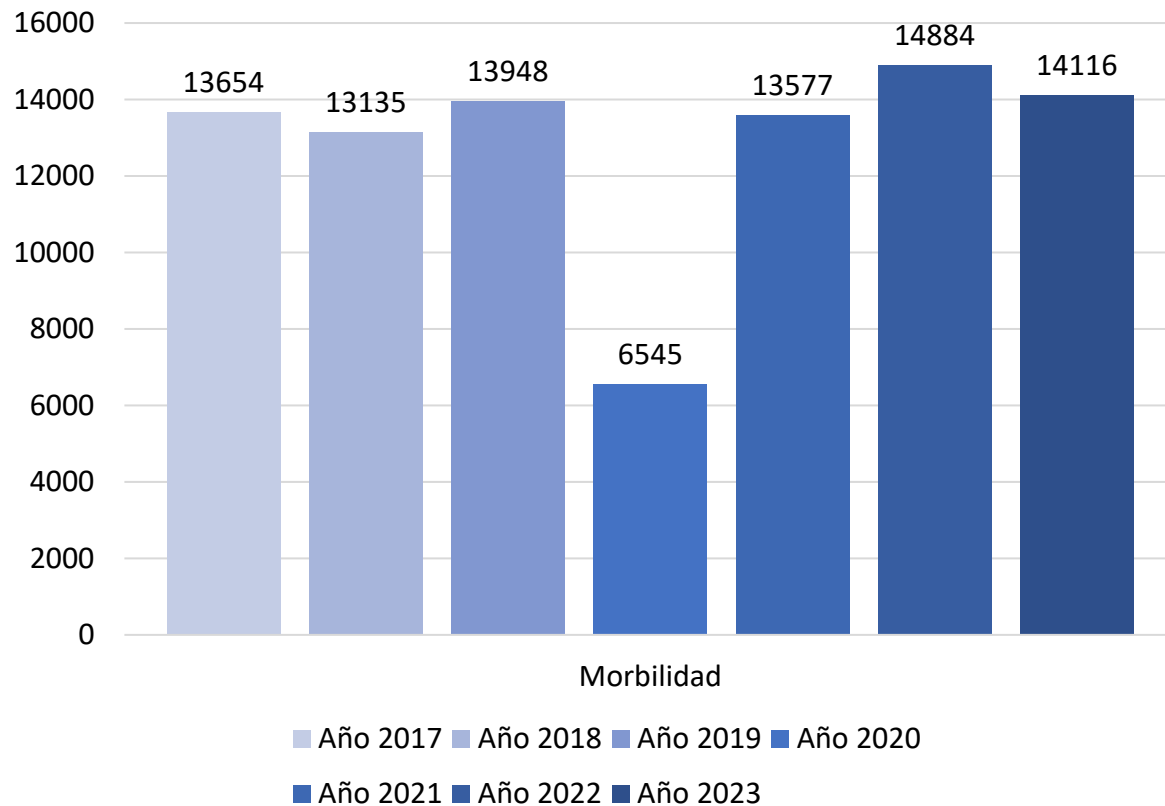




ATENCIÓN PRIMARIA DE SALUD

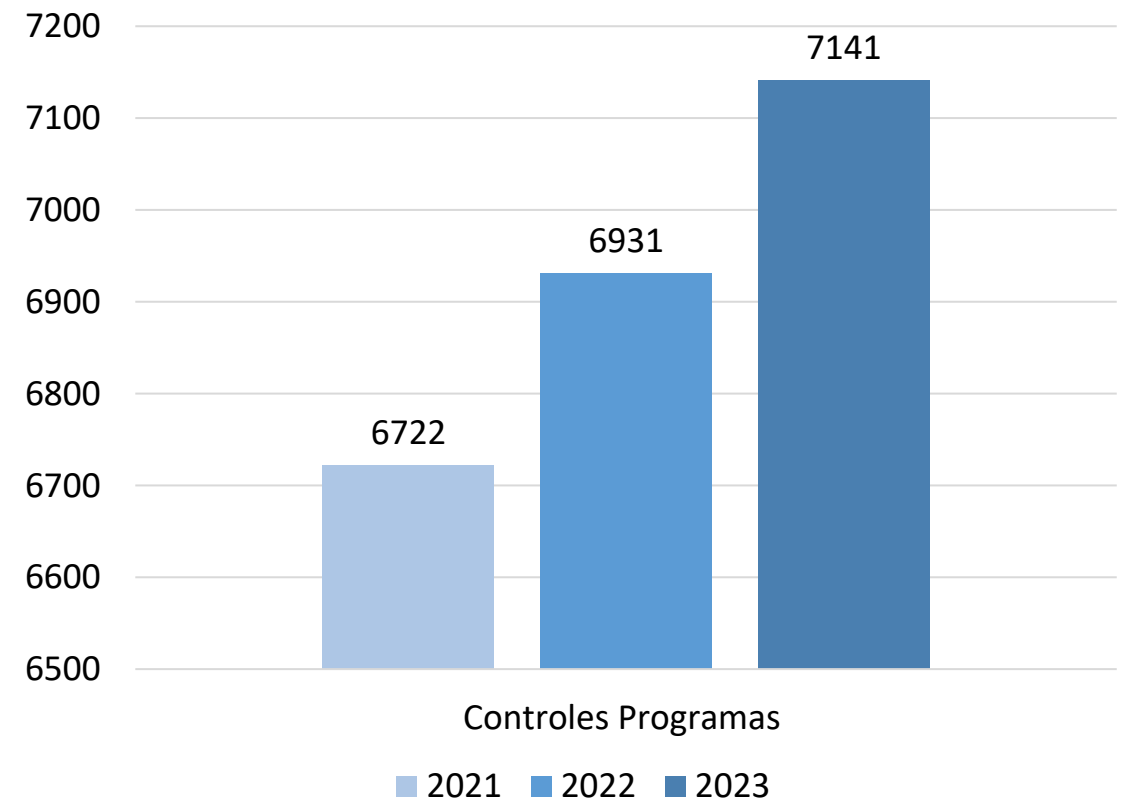
CONSULTAS MÉDICAS DE MORBILIDAD

N° de Consultas de Morbilidad Según Año



64,2 atenciones morbilidad diarias Año 2023

N° Total de Controles Médicos de Programa Según Año

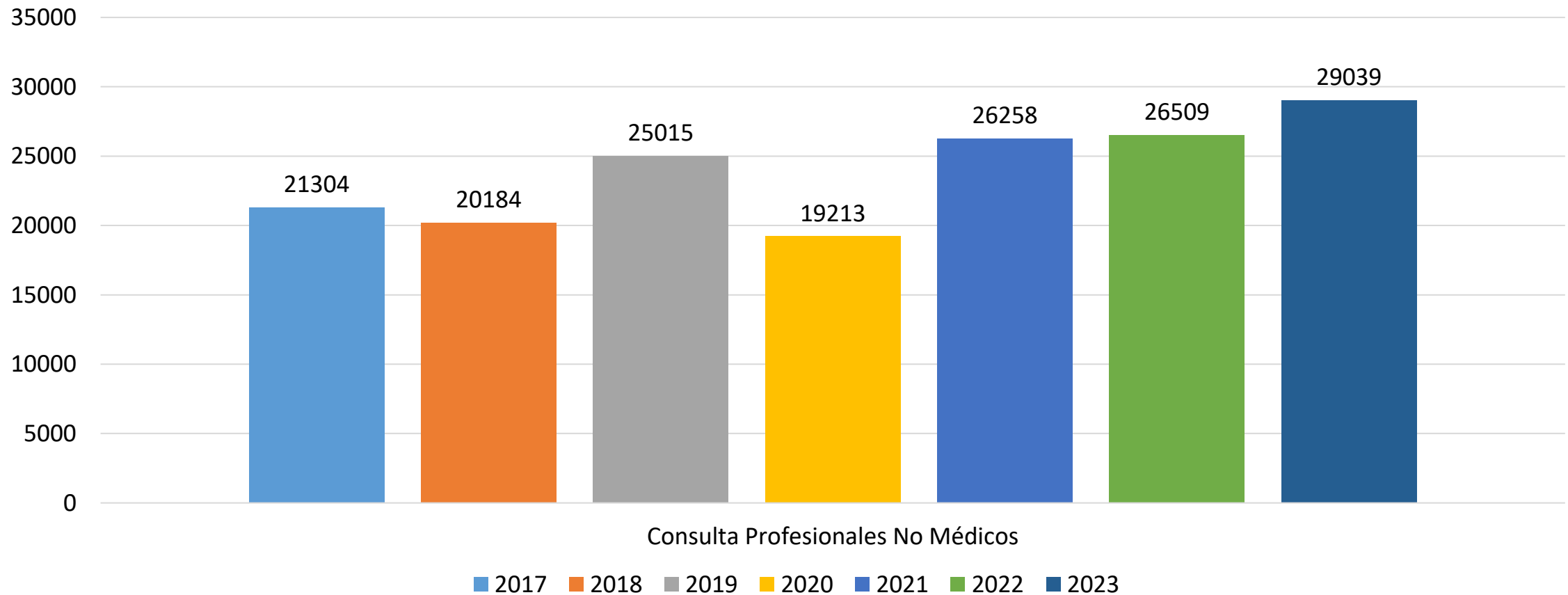


32,5 atenciones programas diarias Año 2023

ATENCIÓN PRIMARIA DE SALUD

CONSULTAS DE PROFESIONALES NO MÉDICOS

Consultas y Controles por Profesionales de la Salud No Médicos

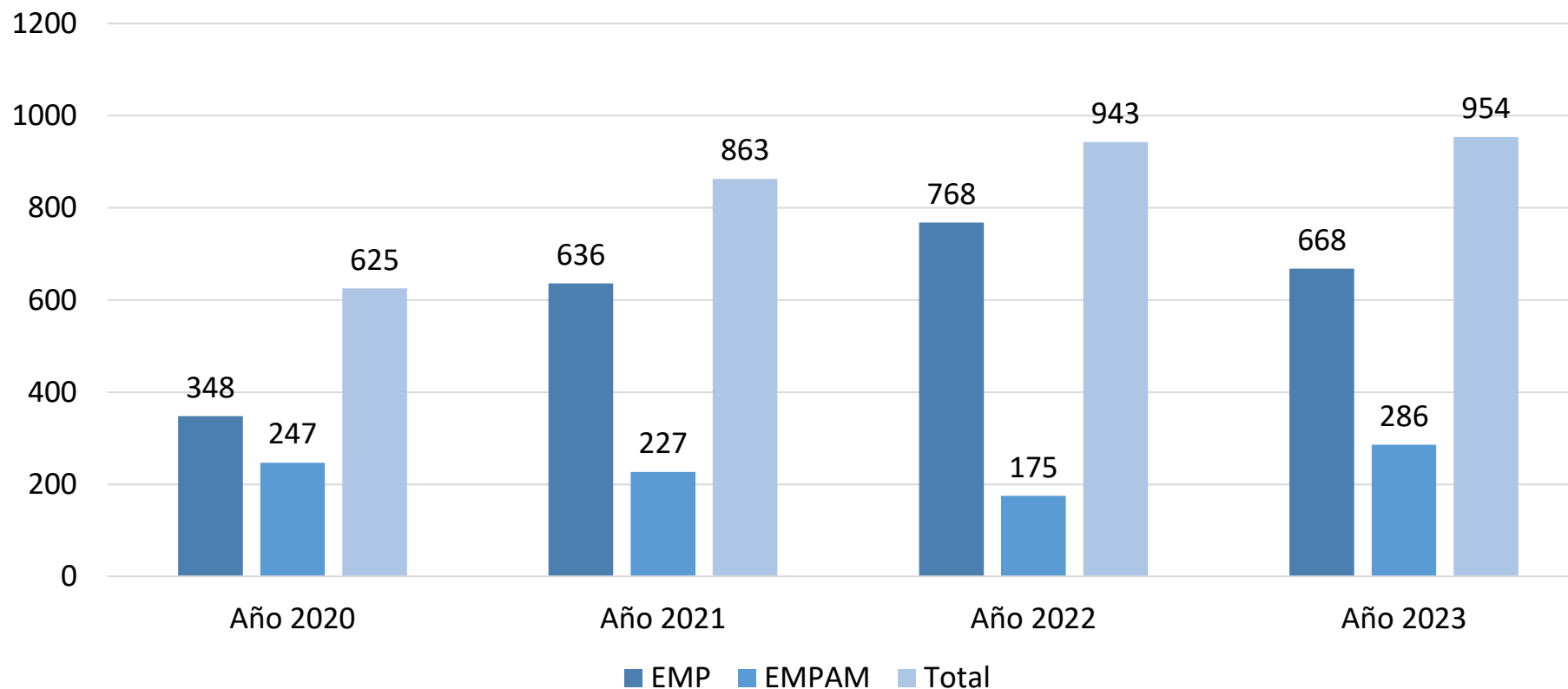


ATENCIÓN PRIMARIA DE SALUD

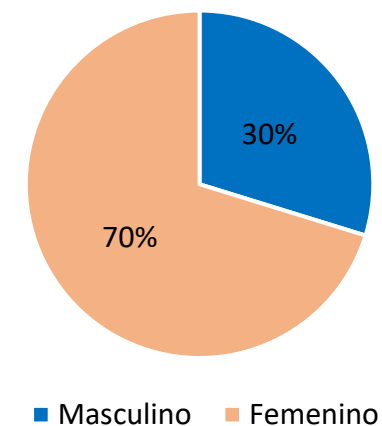
EXÁMEN DE MEDICINA PREVENTIVA



Número de Exámenes de Medicina Preventiva Según Año



Examen de Medicina Preventiva realizado según Sexo Año 2023



ATENCIÓN PRIMARIA DE SALUD

PROGRAMA DE INMUNIZACIONES

VACUNAS PROGRAMÁTICAS

Hexavalente

- 2 meses: **80%**
- 4 meses: **81%**
- 6 meses: **93,1%**
- 18 meses (refuerzo): **110%**

Neumocócica

- 2 meses: **80%**
- 4 meses: **81%**
- 6 meses: **93,1%**
- 18 meses: **110%**

Meningococo Conjugada (Nimenrix)

- 12 meses: **131%**

Varicela

- 18 meses: **116%**


Tres Vírica

- 12 meses: **111%**

Hepatitis A Pediátrica

- 18 meses: **119%**

CAMPAÑA ESCOLAR 2023



ATENCIÓN PRIMARIA DE SALUD

PROGRAMA DE INMUNIZACIONES



CAMPAÑA INFLUENZA 2023

| Grupos de riesgo Influenza | Población objetivo | Vacunados | Porcentaje cumplimiento |
|--|--------------------|-----------|-------------------------|
| Personal de salud público | 167 | 174 | 104,2% |
| Personal salud privado | 4 | 9 | 225% |
| Niños de 6 meses a 5 años | 1174 | 1096 | 93,4% |
| Escolares de 1° básico a 5° básica | 1011 | 1085 | 107,3% |
| Enfermos crónicos | 869 | 1014 | 116,7% |
| Adultos mayores 65 y más | 1111 | 743 | 66,9% |
| Trabajadores de la educación de 1° a 5° básico | 204 | 213 | 104,41% |
| Embarazadas | 203 | 196 | 96,6% |
| Estrategia capullo | 43 | 6 | 14% |
| Otras prioridades | 416 | 818 | 196,6% |

| COMUNA | POBL. TOTAL | VACUNADOS | % COBERTURA |
|----------------------|-------------|-----------|-------------|
| Mejillones | 5.205 | 5354 | 102,9% |
| San Pedro de Atacama | 4.301 | 3824 | 88,9% |
| Sierra Gorda | 1.171 | 1021 | 87,2% |
| Calama | 86.332 | 73543 | 85,2 |
| Taltal | 6.220 | 4919 | 79,1% |
| Antofagasta | 188.950 | 145831 | 77,2% |
| Tocopilla | 14.267 | 10479 | 73,4% |
| María Elena | 3.062 | 2009 | 65,6% |
| Ollague | 280 | 165 | 62,5% |

ATENCIÓN PRIMARIA DE SALUD

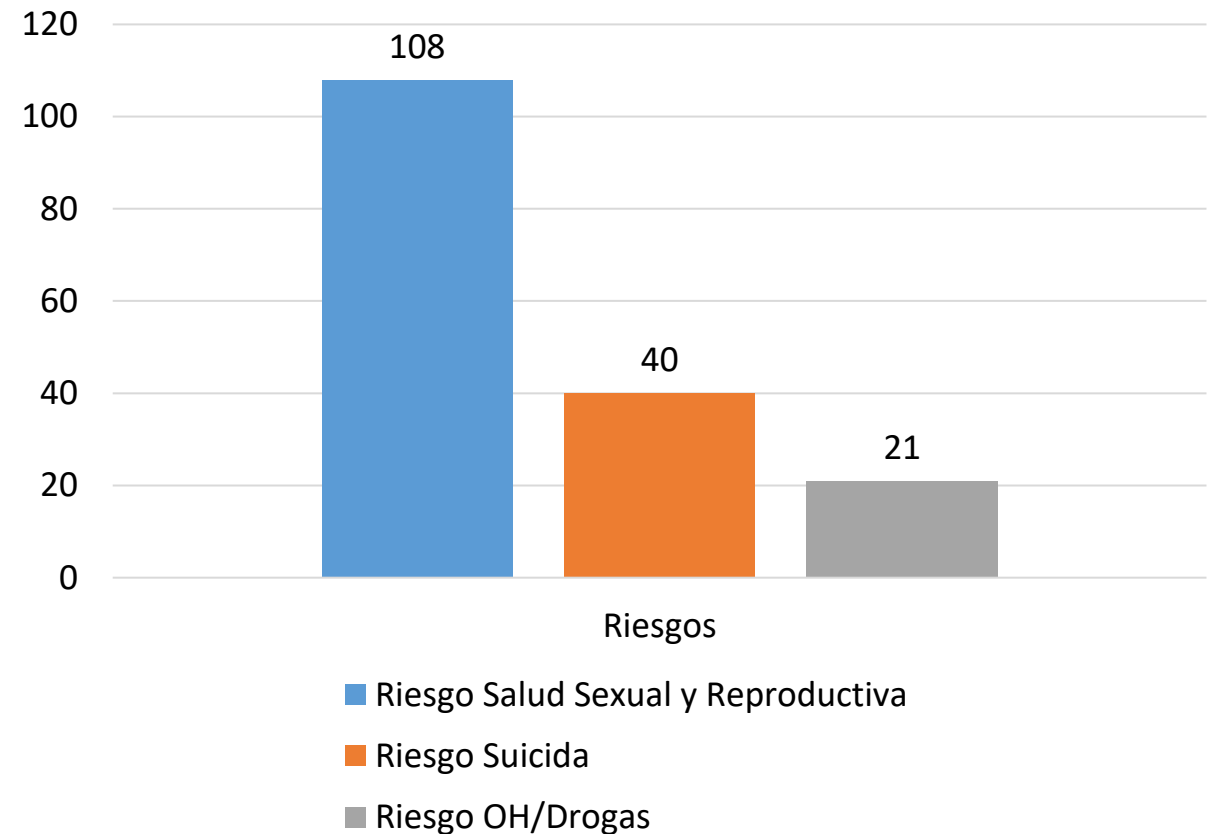
PROGRAMA DEL ADOLESCENTE

Población Bajo Control Año 2023

654



Áreas de Riesgo 2023



ATENCIÓN PRIMARIA DE SALUD

PROGRAMA CARDIOVASCULAR



Podología

Año 2023: 720

DIABETES MELLITUS



HIPERTENSIÓN ARTERIAL





ATENCIÓN PRIMARIA DE SALUD

PROGRAMA CARDIOVASCULAR – CLASIFICACIÓN DEL RIESGO CARDIOVASCULAR

Población Bajo Control
PSCV Año 2021
1.427

Riesgo Bajo

492

Riesgo Moderado

117

Riesgo Alto

818

Población Bajo Control
PSCV Año 2022
1.504

Riesgo Bajo

465

Riesgo Moderado

147

Riesgo Alto

892

Población Bajo Control
PSCV Año 2023
1.601

Riesgo Bajo

450

Riesgo Moderado

190

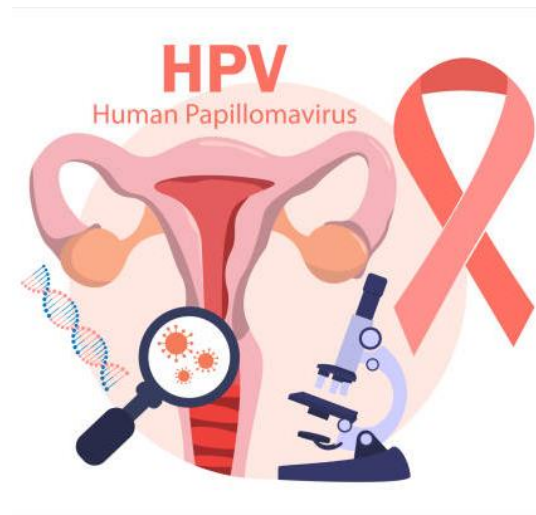
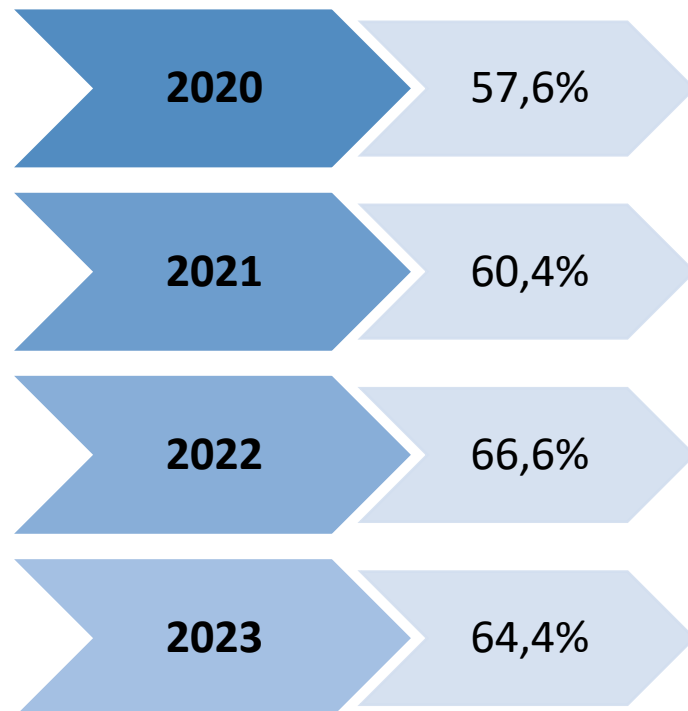
Riesgo Alto

961

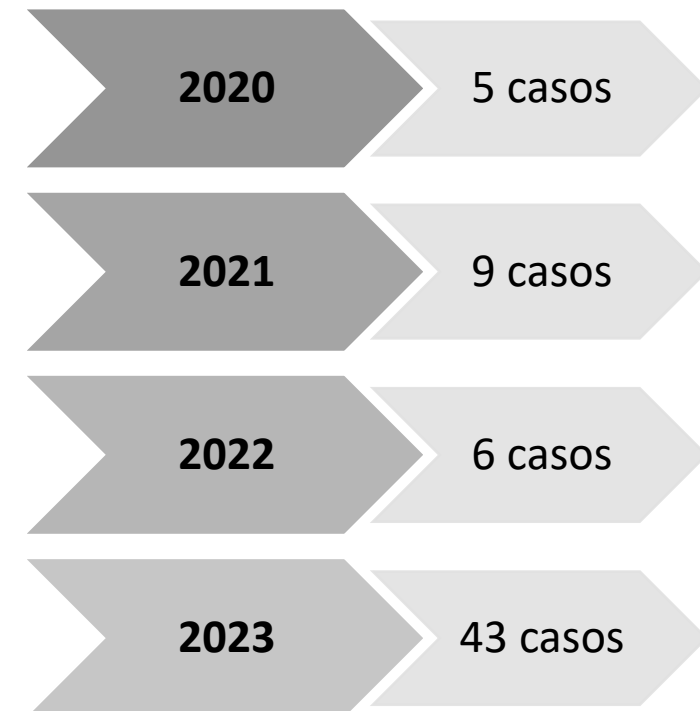
ATENCIÓN PRIMARIA DE SALUD

PROGRAMA DE LA MUJER

COBERTURA DEL PROGRAMA DE PESQUISA CÁNCER CERVICOUTERINO CON EXAMEN PAPANICOLAU (25-64 AÑOS)




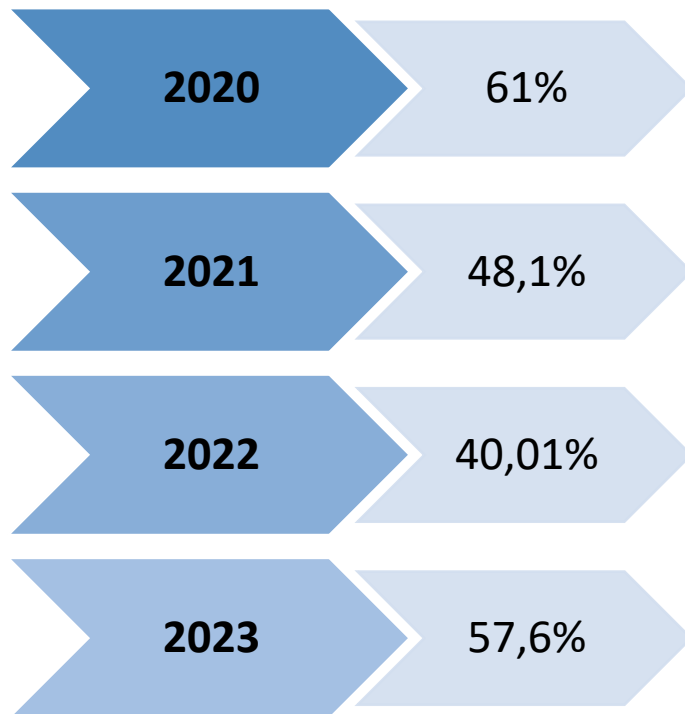
Nº DE CASOS DE CÁNCER CERVICOUTERINO EN ETAPA PREINVASORA



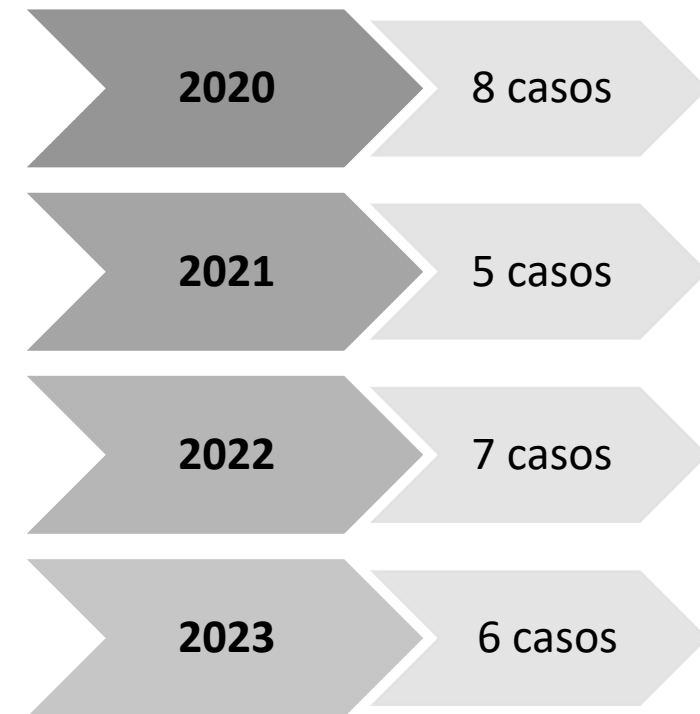
ATENCIÓN PRIMARIA DE SALUD

PROGRAMA DE LA MUJER

COBERTURA DEL PROGRAMA DE PESQUISA CÁNCER DE MAMA CON EXAMEN MAMOGRAFÍA (50-69 AÑOS)



Nº DE CASOS DE CÁNCER DE MAMA



ATENCIÓN PRIMARIA DE SALUD

PROGRAMA DE LA MUJER

N° Embarazadas ingresadas

206

**N° de embarazadas menores
de 19 años**

20

**N° de embarazadas mayores
de 35 años**

21

**N° de embarazadas
extranjeras (migrantes)**

118

**Embarazadas de pueblos
originarios**

7

Embarazos no planificados

117

ATENCIÓN PRIMARIA DE SALUD

PROGRAMA DE SALUD MENTAL


**Población Total
(5 y más años)**
11.670

Prevalencia Esperada (22%)
2.567

**Meta Cobertura de Atención Integral
de trastornos mentales en personas
de 5 y más años**
17%

Población Bajo Control
856

Cobertura Alcanzada
33.3%



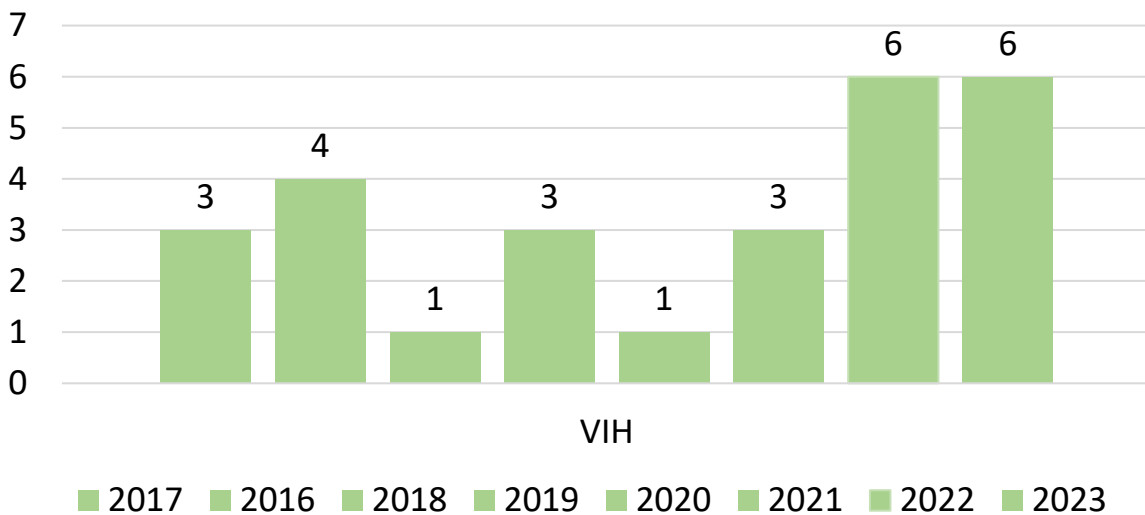
Población Bajo Control 2022

746

ATENCIÓN PRIMARIA DE SALUD

PROGRAMA VIH/SIDA E ITS

Incidencia de VIH por Año



**Test Rápido VIH
Intramuro Año 2023**

153

**Test Rápido VIH
Extramuro año 2023**

84

PROGRAMA DE TUBERCULOSIS

**Pacientes Bajo Control Año
2023**

9 (1 extranjeros – 8 chilenos)

Índice de Pesquisa HCM

46,5%

Baciloscopías de Pesquisa

485

Baciloscopías de Control

27

ATENCIÓN PRIMARIA DE SALUD

SALA DE PROCEDIMIENTOS



Curaciones Básicas

Año 2022: 3.872

Año 2023: 5.160

23,5 curaciones básicas
diarias año 2023



Curaciones Avanzadas

Año 2022: 1.681

Año 2023: 1.362

6,2 curaciones avanzadas
diarias año 2023



Electrocardiograma

Año 2022: 1.299

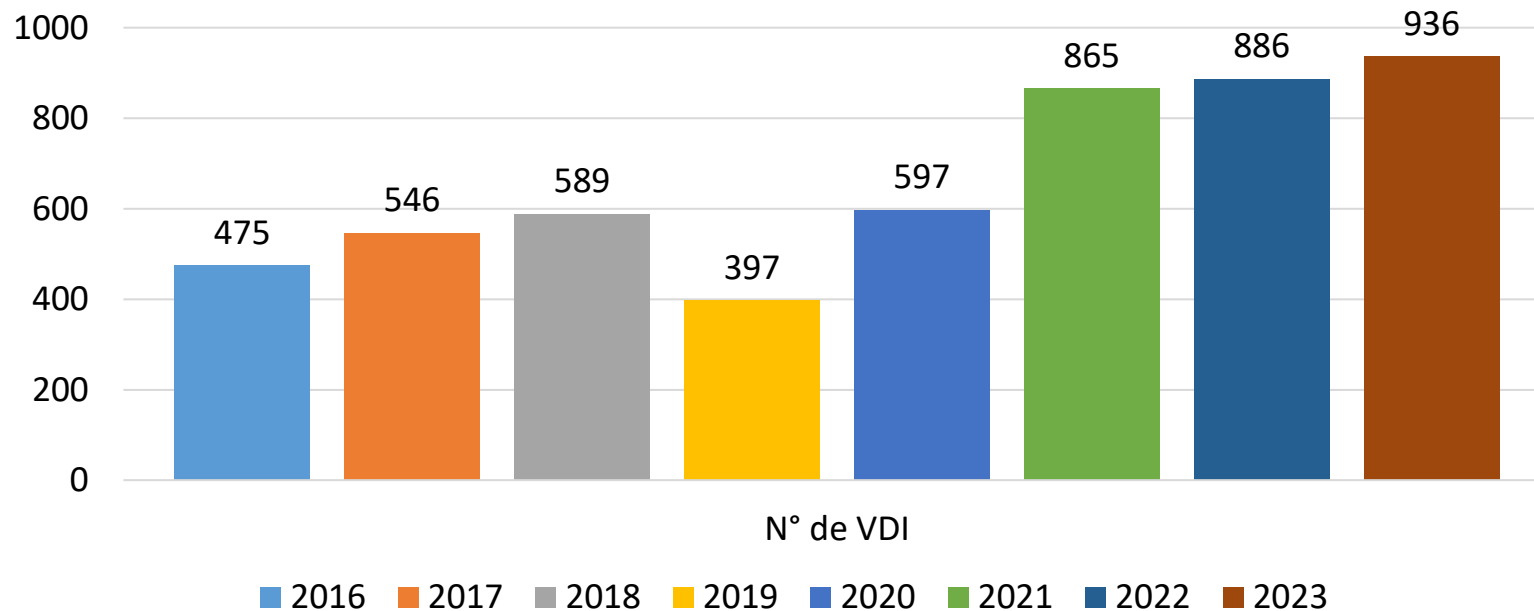
Año 2023: 1.478

6,7 electrocardiogramas
diarios año 2023

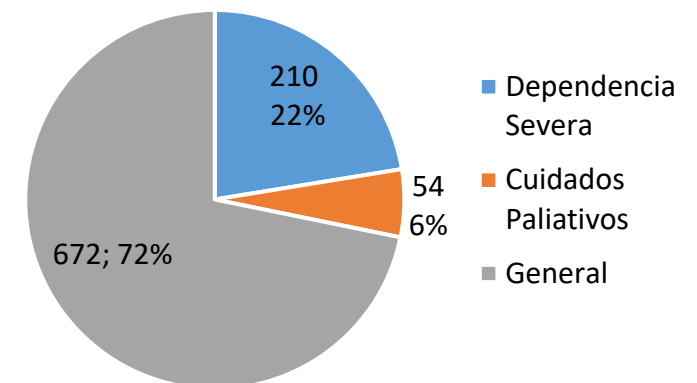
ATENCIÓN PRIMARIA DE SALUD

VISITAS DOMICILIARIAS

Visitas Domiciliarias Integrales (VDI) a Familias Según Año de Realización



Visitas Domiciliarias Integrales (VDI) a Familias Año 2023



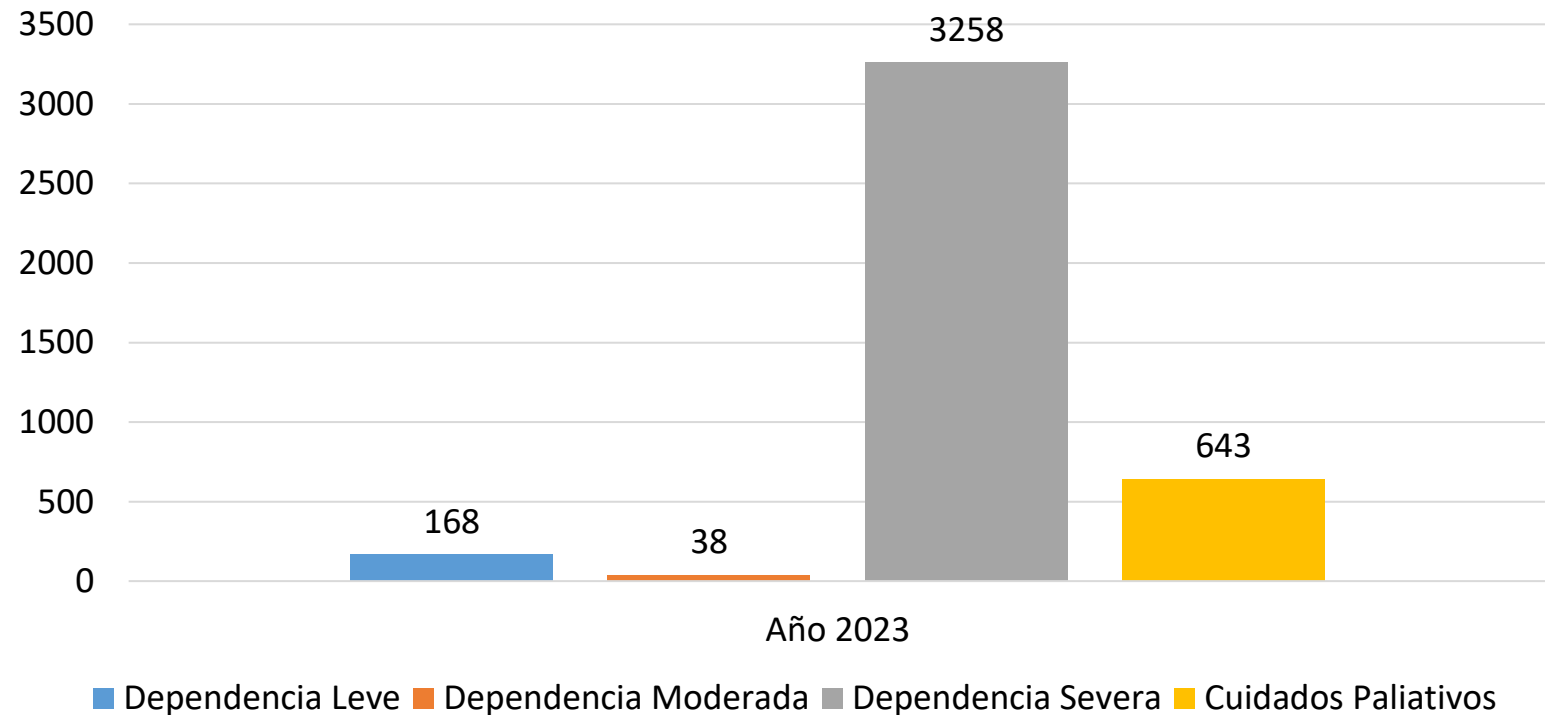
4 VDI diarias 2023

ATENCIÓN PRIMARIA DE SALUD

VISITAS DOMICILIARIAS

Visitas con fines de Tratamientos y/o Procedimientos a Personas
año 2023

4.107
 Visitas con fines de
 tratamientos y/o
 procedimientos
 (19 VTyP diarias)



3.543 Visitas con fines de tratamientos y/o
 procedimientos Año 2022

ATENCIÓN PRIMARIA DE SALUD

POBLACIÓN BAJO CONTROL

| Programa / Estrategia | PBC 2023 |
|---|----------|
| Programa Nacional de la Infancia. | 1514 |
| Programa de Salud Integral del Adolescente. | 463 |
| Programa de Salud del Adulto Mayor. | 305 |
| Programa de Salud Cardiovascular. | 1601 |
| Atención Prenatal. | 1156 |
| Personas en Regulación de la Fertilidad. | 1646 |
| Programa Climaterio. | 459 |
| Programa de Tuberculosis. | 9 |

| Programa / Estrategia | PBC 2023 |
|---|----------|
| Programa Respiratorio IRA. | 105 |
| Programa Respiratorio ERA. | 139 |
| Programa de Rehabilitación Integral. | 335 |
| Programa de Salud Mental | 856 |
| Programa de Demencia | 46 |
| Programa de Dependencia Severa. | 36 |
| Programa de Alivio del Dolor y Cuidados Paliativos. | 24 |

ATENCIÓN PRIMARIA DE SALUD

NO SE PRESENTA



| Programa / Estrategia | PBC 2023 |
|---|------------------------|
| Programa Nacional de la Infancia. | 1301 |
| Programa de Salud Integral del Adolescente. | 150 |
| Programa de Salud del Adulto Mayor. | 94 |
| Programa de Salud Cardiovascular. | 736 (Enf) 870 (Méd) |
| Programa de la Mujer | 1831 |
| Programa Nutricional | 697 |
| Programa Odontológico | 2842 |

| Programa / Estrategia | PBC 2023 |
|--------------------------------------|-------------------------------|
| Programa Respiratorio IRA. | 368 |
| Programa Respiratorio ERA. | 176 |
| Programa de Rehabilitación Integral. | 910 |
| Programa de Salud Mental | Ps: 647 Ts: 349 Me: 467 |
| Morbilidad | 755 |

UNIDAD DE DENTAL



**Total de Atenciones Realizadas
2023**
5.611

Consultas de Morbilidad
3.117

Controles Odontológicos
2.136

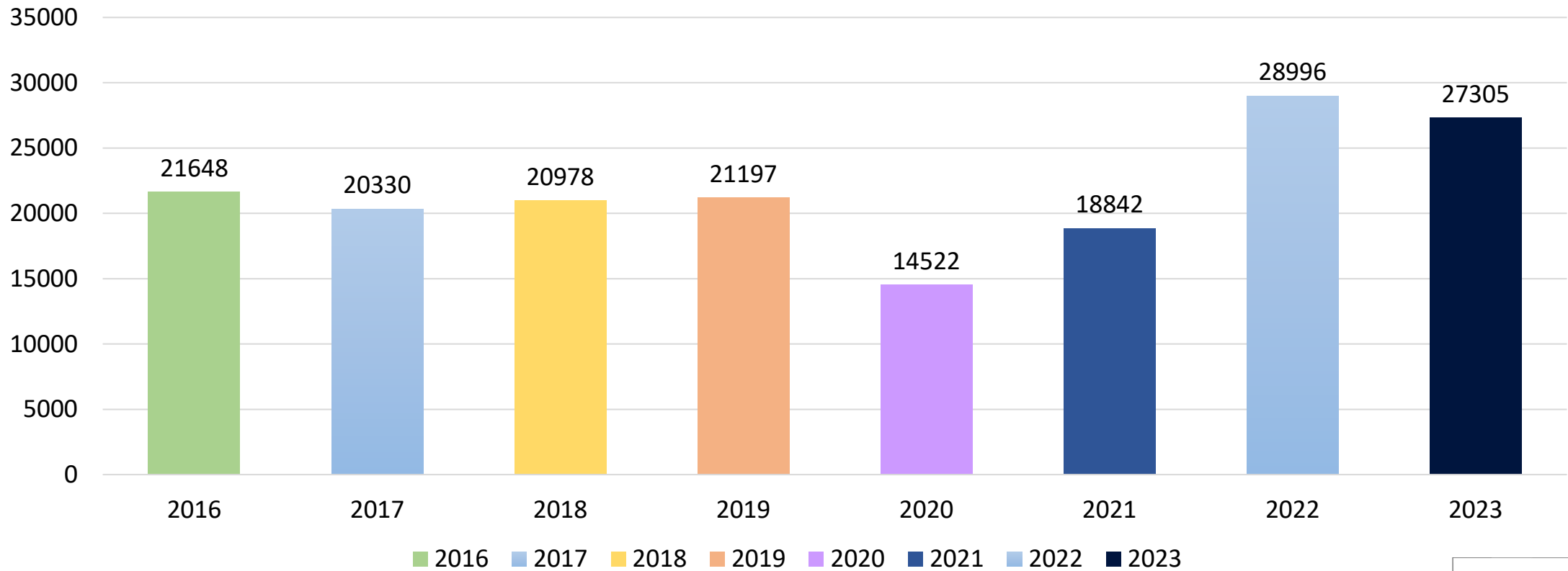
Consultas de Urgencias (GES)
358

**Atenciones
Totales Año 2022**
5.353

Radiografías
379

UNIDAD DE URGENCIAS

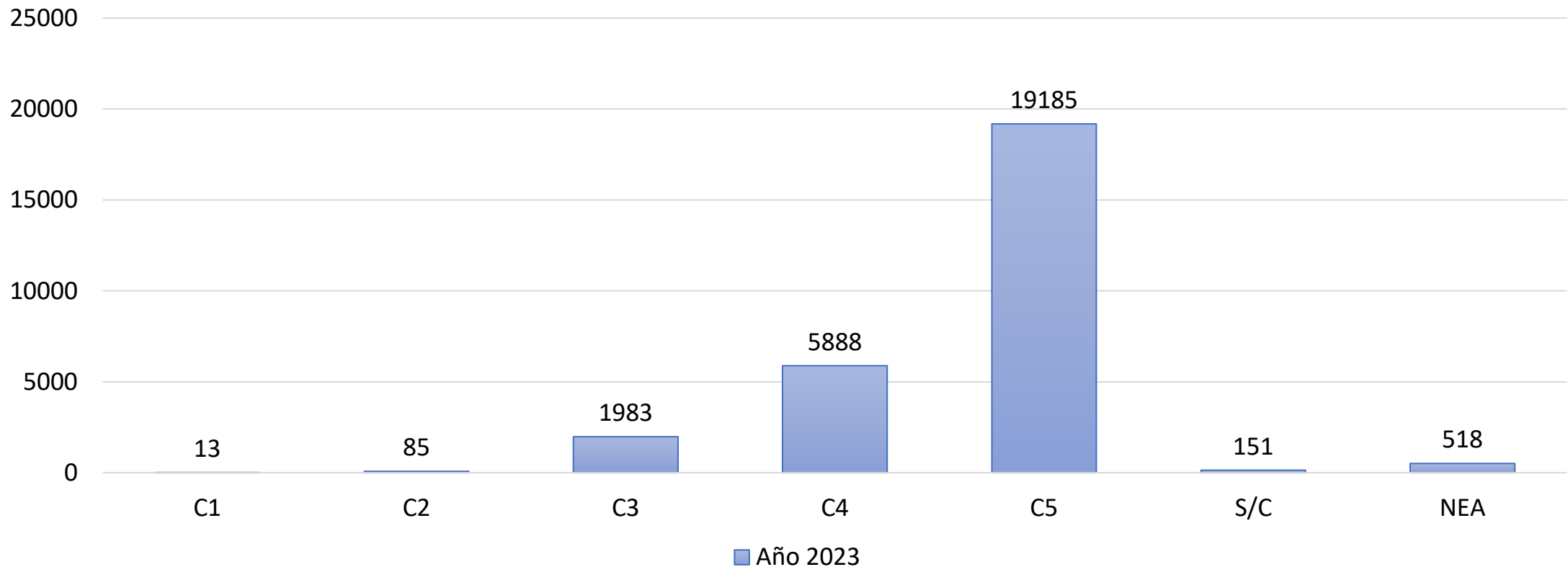
Consultas en Servicio de Urgencia según año de realización



**75 atenciones
diarias 2023**

UNIDAD DE URGENCIAS

Total de Consultas Año 2023

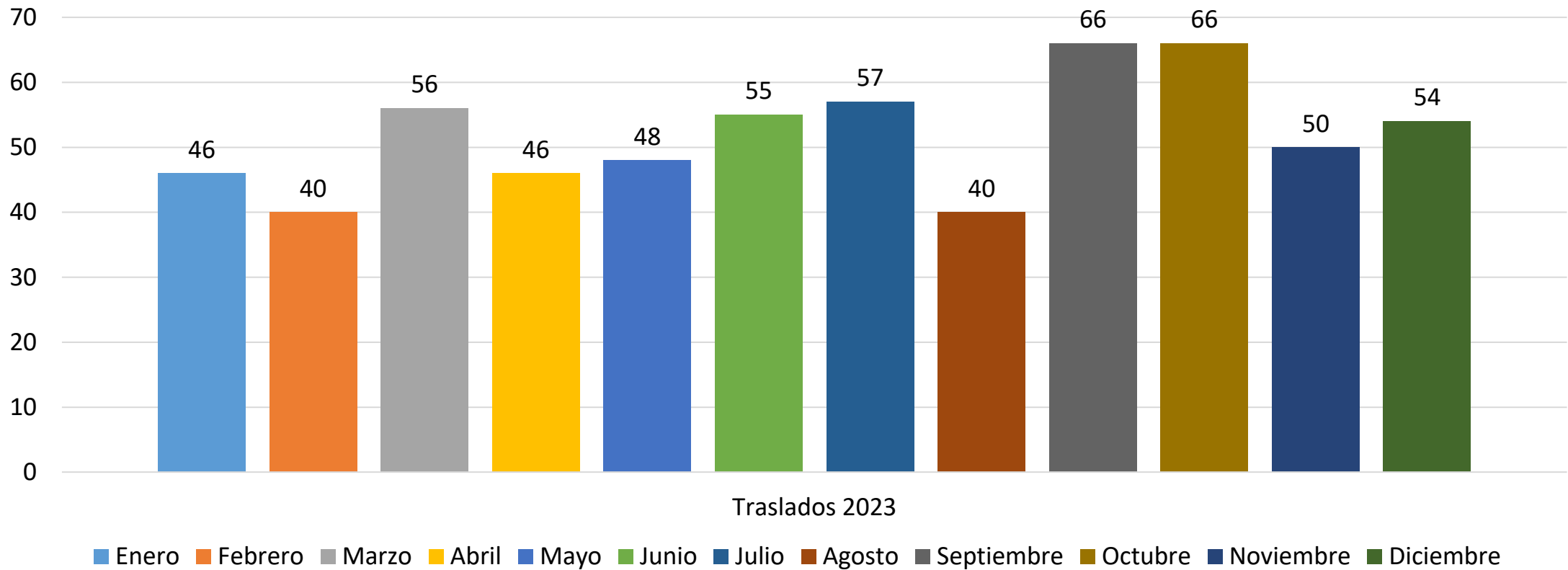


Total Demanda 2022:
29.538

Total Demanda 2023: 27.823

UNIDAD DE URGENCIAS

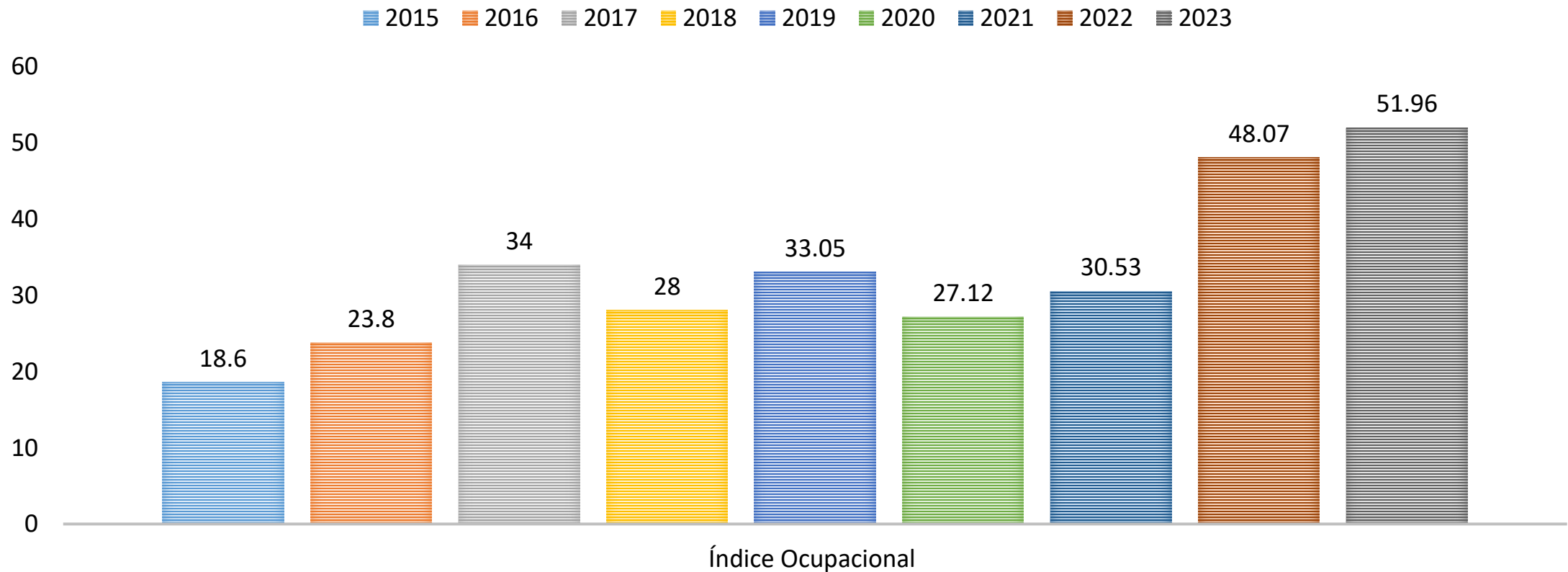
Traslados realizados desde la Unidad de Urgencias al Hospital Regional de Antofagasta



Traslados Año 2023
 624

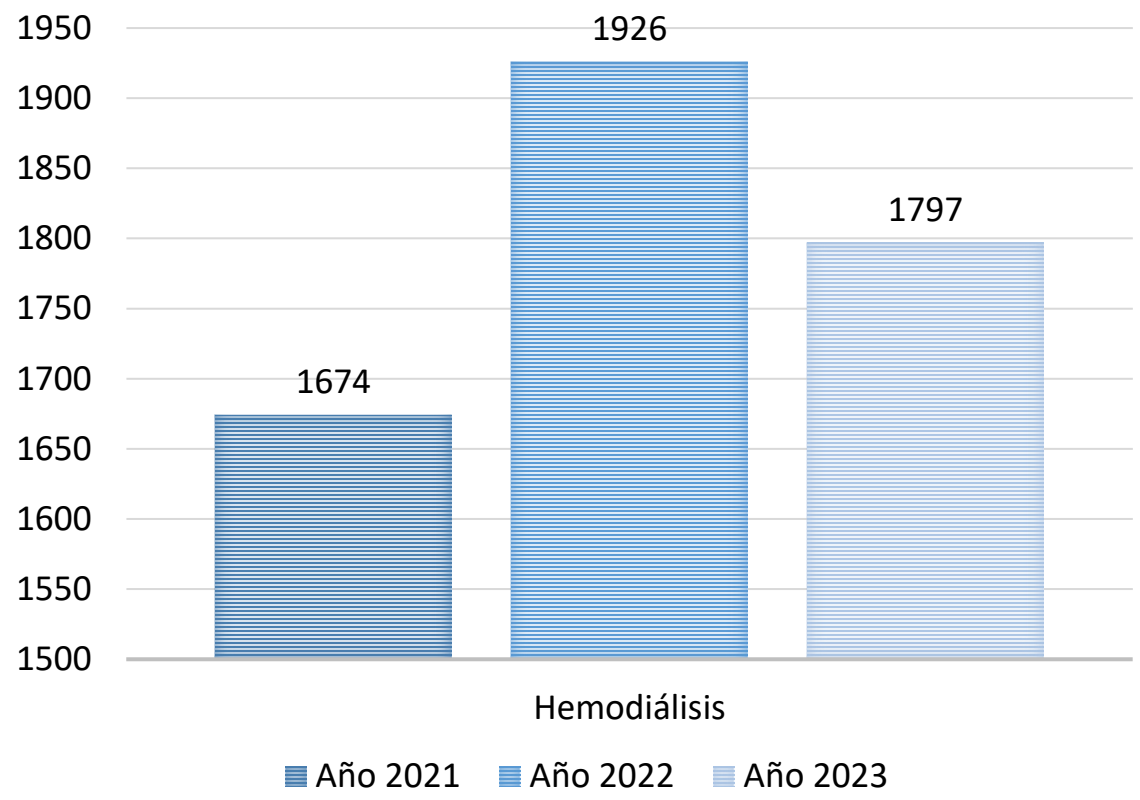
UNIDAD DE HOSPITALIZACIÓN

ÍNDICE OCUPACIONAL ÁREA MÉDICA ADULTO CUIDADOS BÁSICOS SEGÚN AÑO

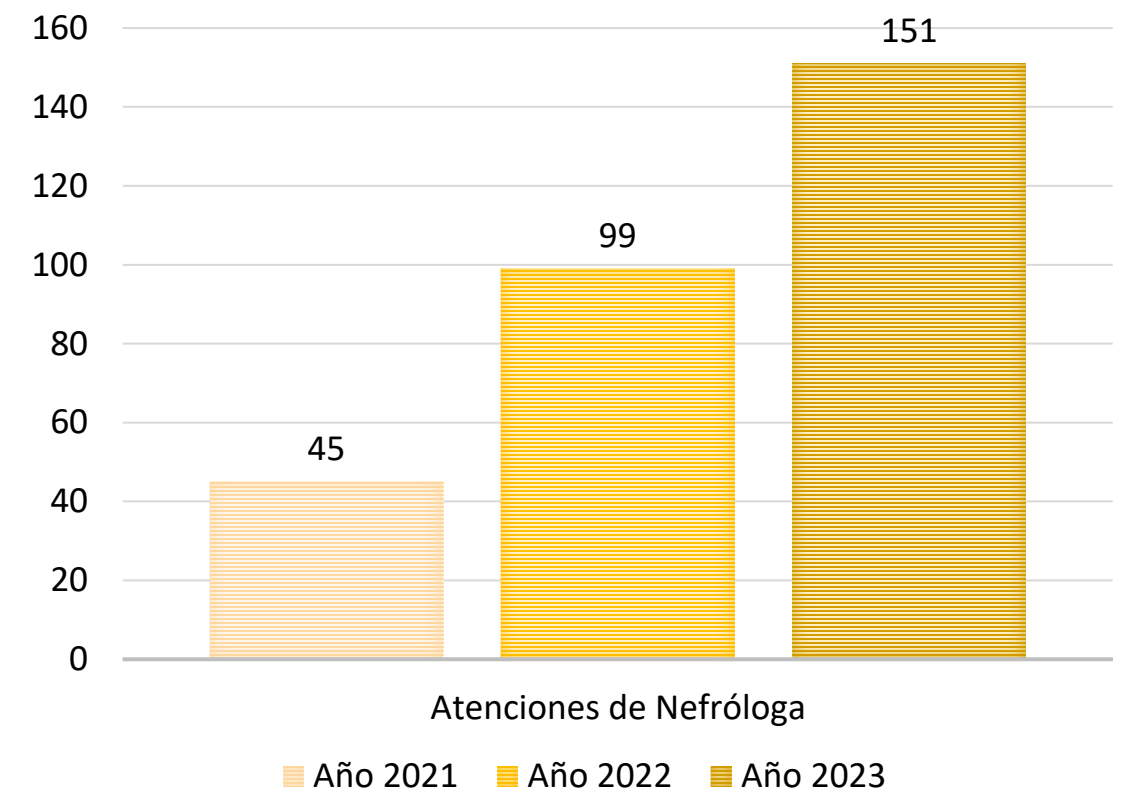


UNIDAD DE DIÁLISIS

Hemodiálisis según año



Atenciones de Nefróloga según año



| | |
|----------------------|---------------------|
| Ingresos 2023 | Egresos 2023 |
| 7 | 6 |

UNIDAD DE FARMACIA



Recetas Totales Despachadas Año 2023
38.748

Recetas Crónicos
20.391

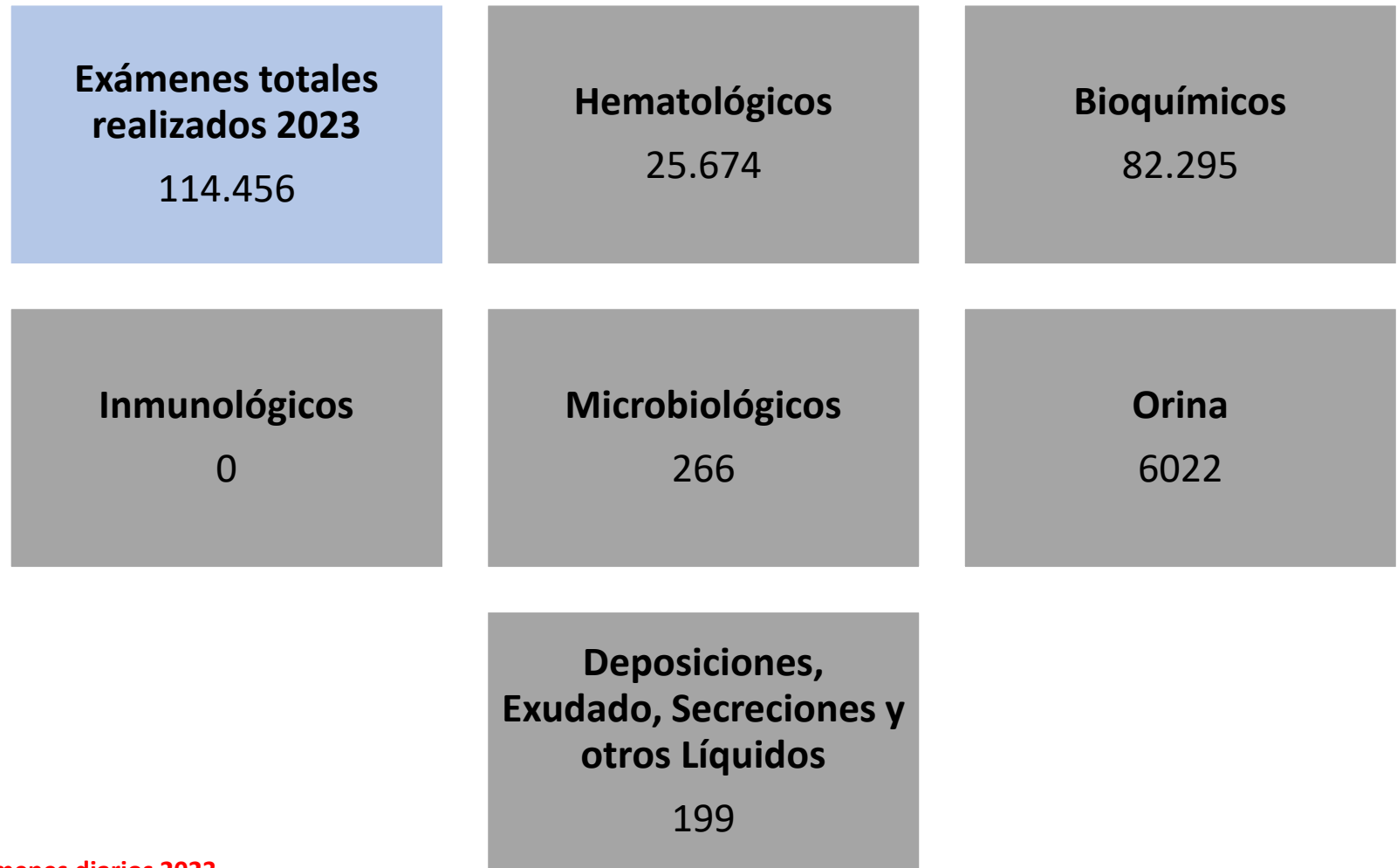
Recetas Morbilidad
16.550

Recetas Bajo Control
1.807

Recetas Totales Año 2021
34.062

Recetas Totales Año 2022
36.814

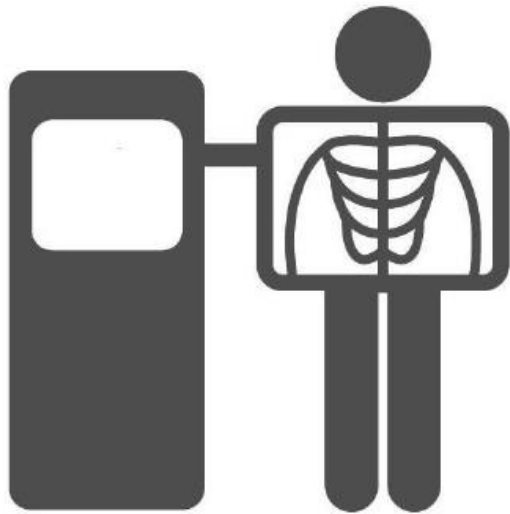
UNIDAD DE LABORATORIO



Exámenes Totales Año 2021
98.710

Exámenes Totales Año 2022
110.412

UNIDAD DE IMAGENOLÓGÍA



Total Exámenes 2023

5.023

**Exámenes Radiológicos
Simples**

4.753

Ecografías Obstétricas

73

Ecotomografías

197

**Exámenes Totales
Año 2021**

3.053

**Exámenes Totales
Año 2022**

4.346

SALUD DIGITAL Y HOSPITAL DIGITAL

SALUD DIGITAL

Dermatología

- Subida: 149
- Bajada: 149
- Lista de Espera: 15

Diabetes

- Subida: 31
- Bajada: 31
- Lista de Espera: 1

Geriatría

- Subida: 85
- Bajada: 85
- Lista de Espera: 0

Nefrología

- Subida: 25
- Bajada: 25
- Lista de Espera: 2

Patología Oral

- Subida: 16
- Bajada: 16
- Lista de Espera: 0

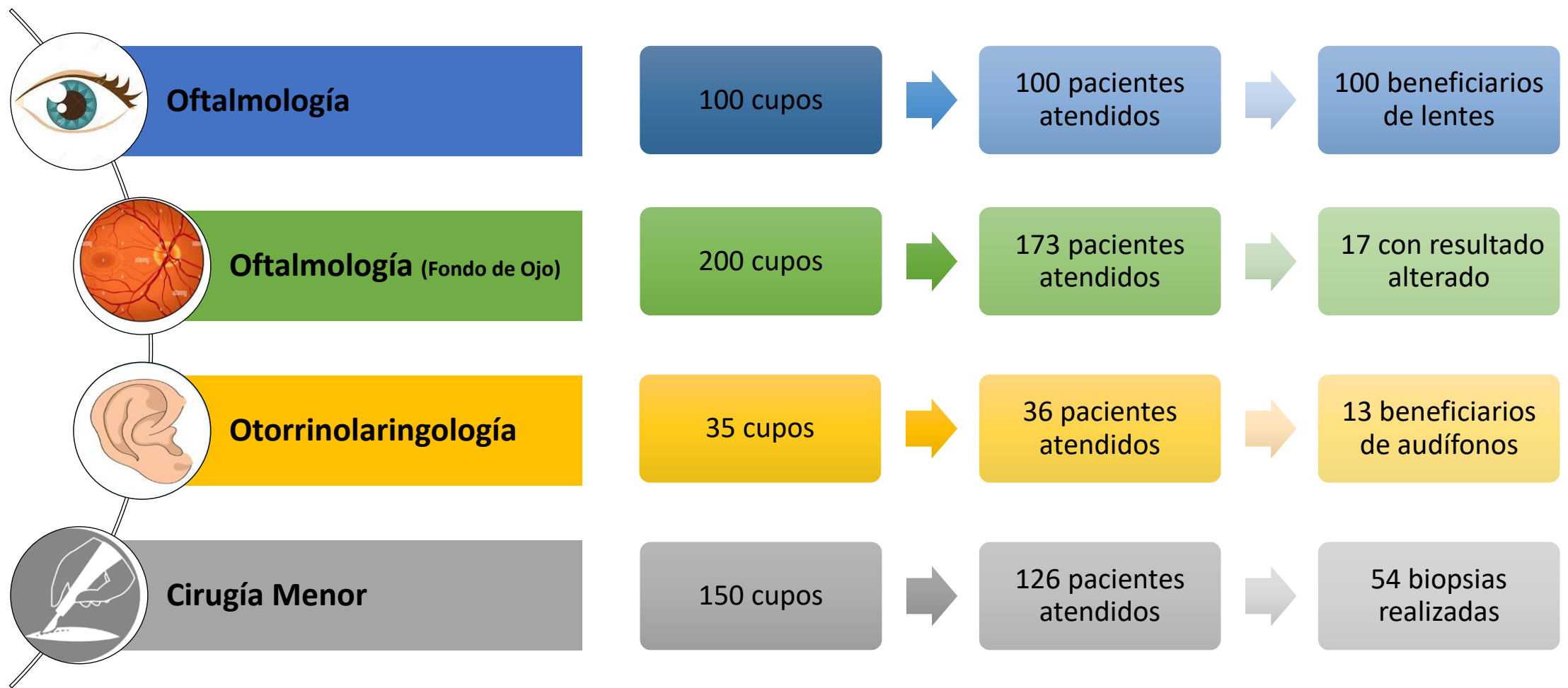
HOSPITAL DIGITAL

Cardiología

- Subida: 97
- Bajada: 68
- Pendiente Informe: 10
- Pendiente de Presentar: 7

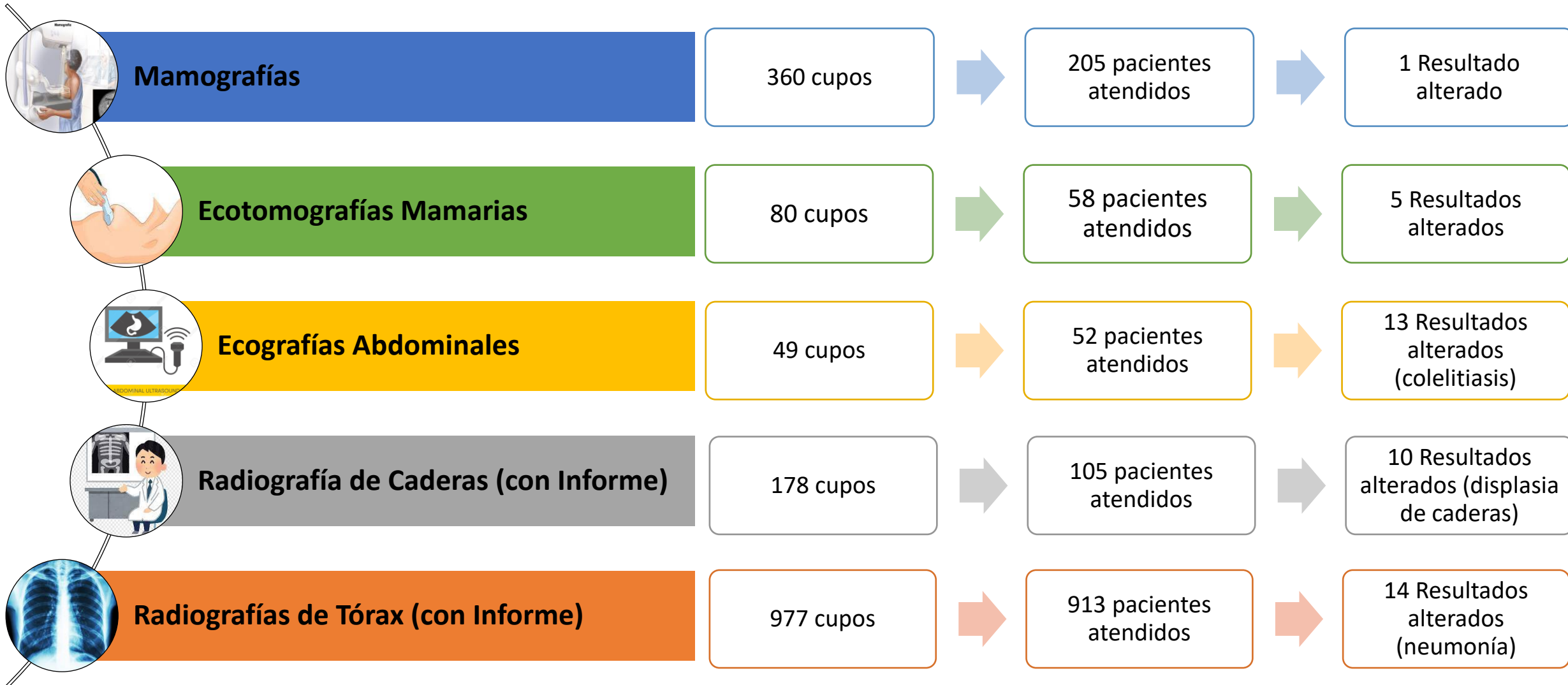
LISTA DE ESPERA

PROGRAMA DE RESOLUTIVIDAD



LISTAS DE ESPERA

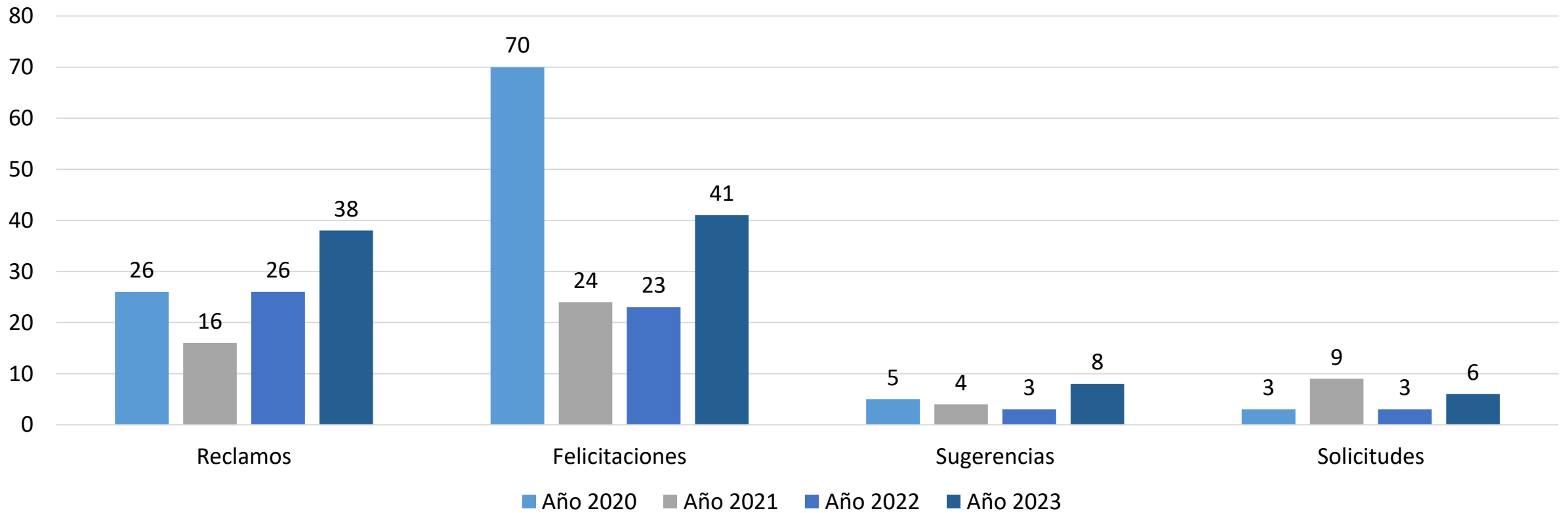
PROGRAMA DE IMÁGENES DIAGNÓSTICAS



GESTIÓN USUARIA



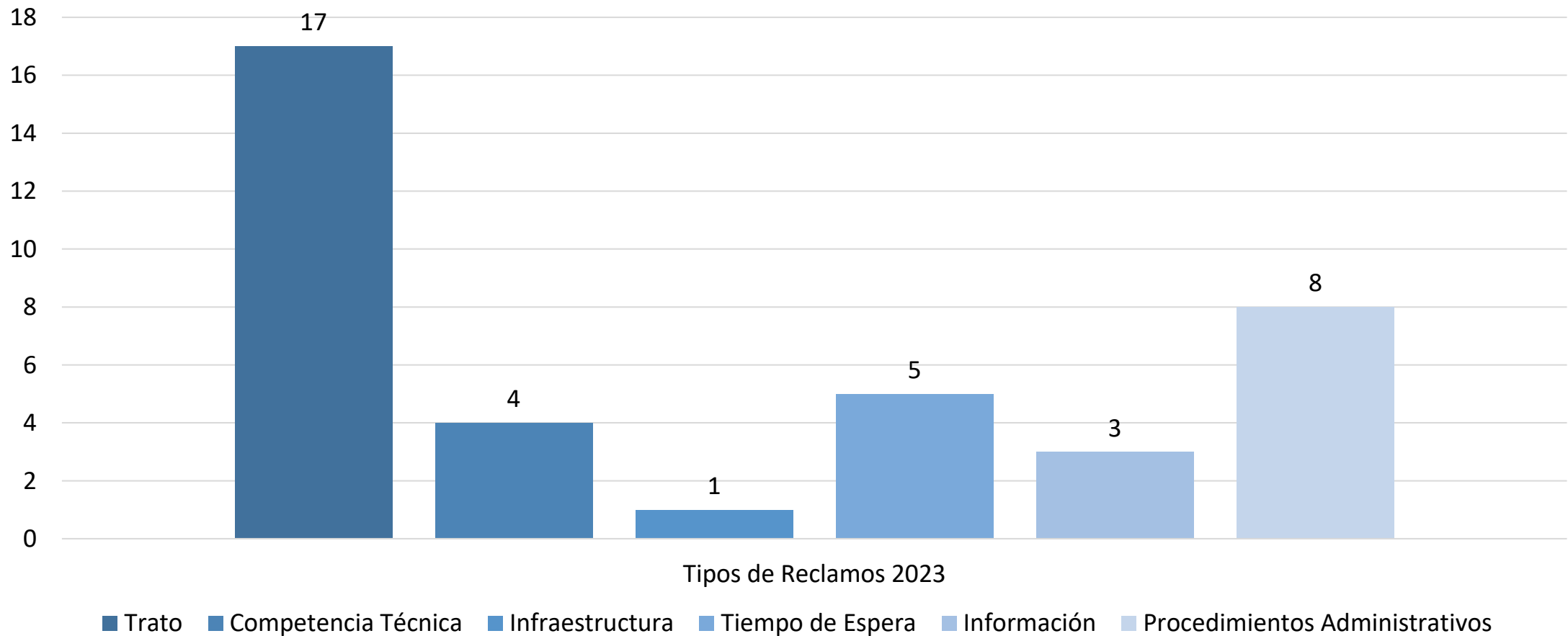
Solicitudes Ciudadanas Según Año



Consultas Año 2020: 151 // Consultas Año 2021: 4.736 // Consultas Año 2022: 12.368 // Consultas Año 2023: 5.072

GESTIÓN USUARIA

Tipos de Reclamos 2023



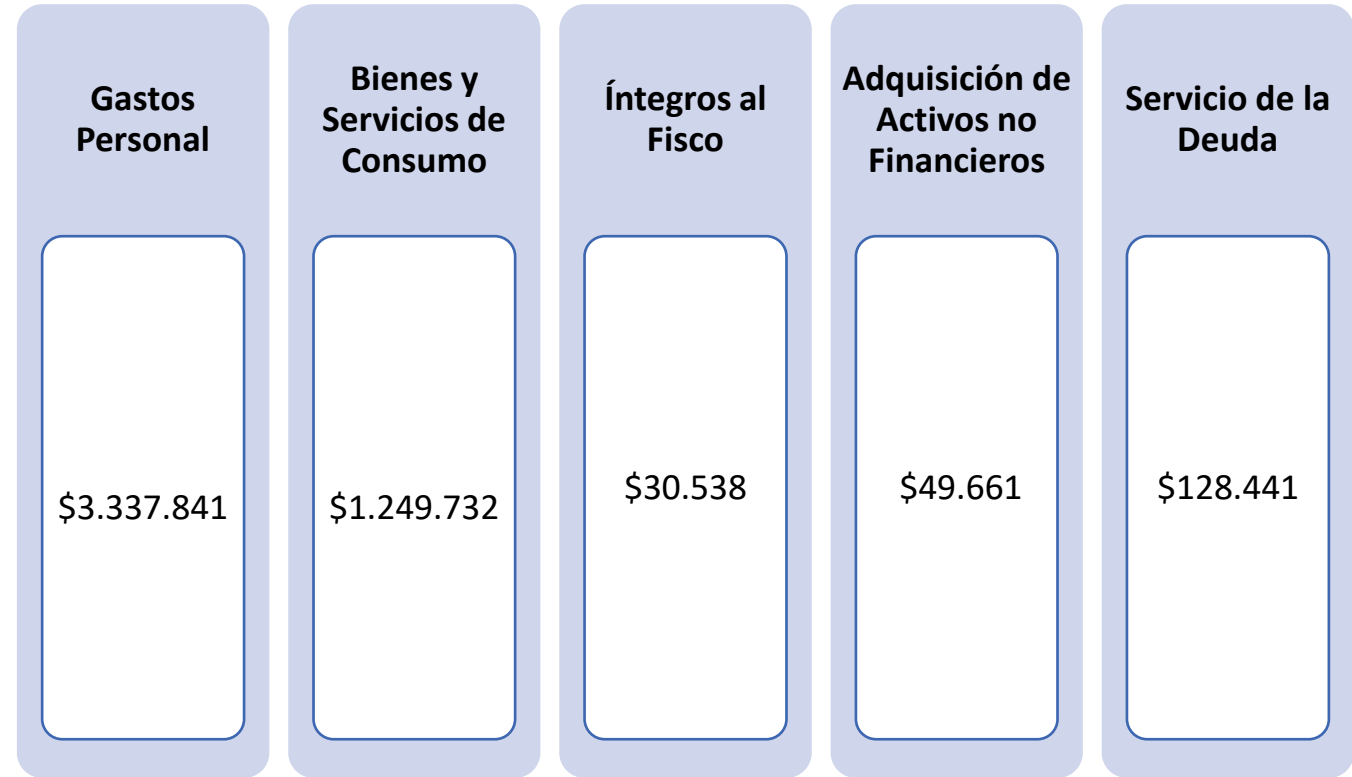
GESTIÓN FINANCIERA

INGRESOS 2023



Total Ingresos: \$4.796.213

GASTOS 2023



Total Egresos: \$4.796.213

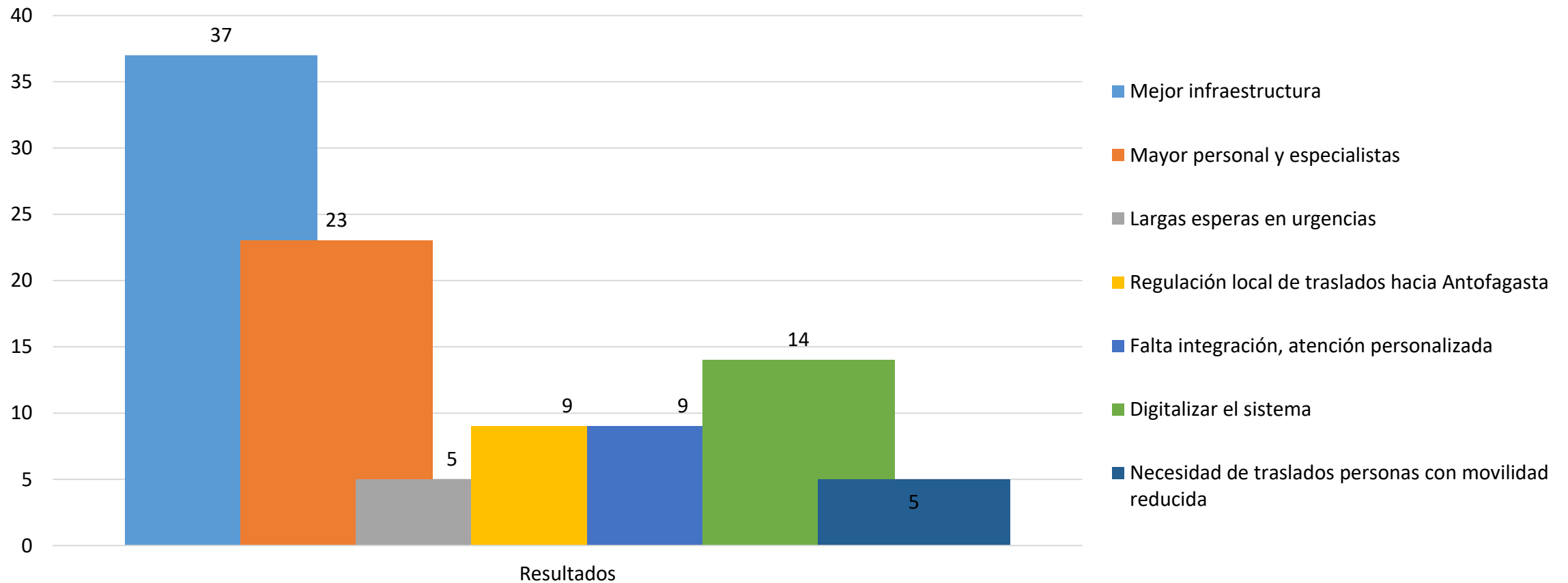
(En miles de pesos)

PARTICIPACIÓN CIUDADANA



PARTICIPACIÓN CIUDADANA

Resultados Porcentuales de la Participación Ciudadana en la Precuenta Pública



PARTICIPACIÓN CIUDADANA

Mejoramiento de la Infraestructura.

- “A pesar de la falta de infraestructura, siempre sacan lo mejor de ellos mismos para atender a los pacientes”.
- “Es una vergüenza que una comuna tan productiva y en constante crecimiento como Mejillones, tenga espacios de atención tan malos”.
- “Falta de espacios adecuados y cómodos para las atenciones”.
- “La atención más personalizada, cada profesional debería tener un box”.
- “En casos de violencia, al momento de constatar lesiones, el agredido queda expuesto al agresor”... “Creación de protocolo para casos de VIF”.

Regulación de los traslados hasta Antofagasta.

- “Debemos conseguir que el SAMU sea de Mejillones, desvincularnos de la central regional”.
- “En Mejillones deberían existir 2 ambulancias, una básica y una avanzada y así evitaríamos demoras”.

Más personal para las atenciones y médicos especialistas

- “ Personal con pertinencia, que conozca la comuna... las redes facilitan mucho algunas gestiones”.
- “Falta de personal específico para confirmar o modificar horario de atenciones, previo al día agendado”.

Digitalizar el sistema

- “De esa forma podríamos sacar horas por internet y nos ahorraríamos tener que venir a hacer fila a las 4 de la mañana, y ahora que viene el invierno, va a ser peor...”
- “Como siempre nos van cambiando el médico, si las fichas fueran electrónicas, no perderíamos tanto tiempo, contándole nuestra historia al médico de turno, porque en la ficha no entiende la letra del que atendió la vez anterior...”

NORMALIZACIÓN HOSPITAL COMUNITARIO DE MEJILLONES

DISEÑO DE ANTEPROYECTO

PROCESO DE PARTIDO GENERAL 1| ESTUDIO



Emplazamiento 1° nivel

PREMISAS:

- Se orientan salas de Hospitalización hacia el norte y la Bahía de Mejillones.
- Propuesta cabe en su totalidad en terreno, alcanzando los requerimientos de metraje de PMA.
- Gracias a la normativa que afecta a lote, edificio puede extenderse en la vertical hasta los 8 pisos.
- Acceso de Urgencias por conexión con avenida, acceso principal peatonal desde calle 1.

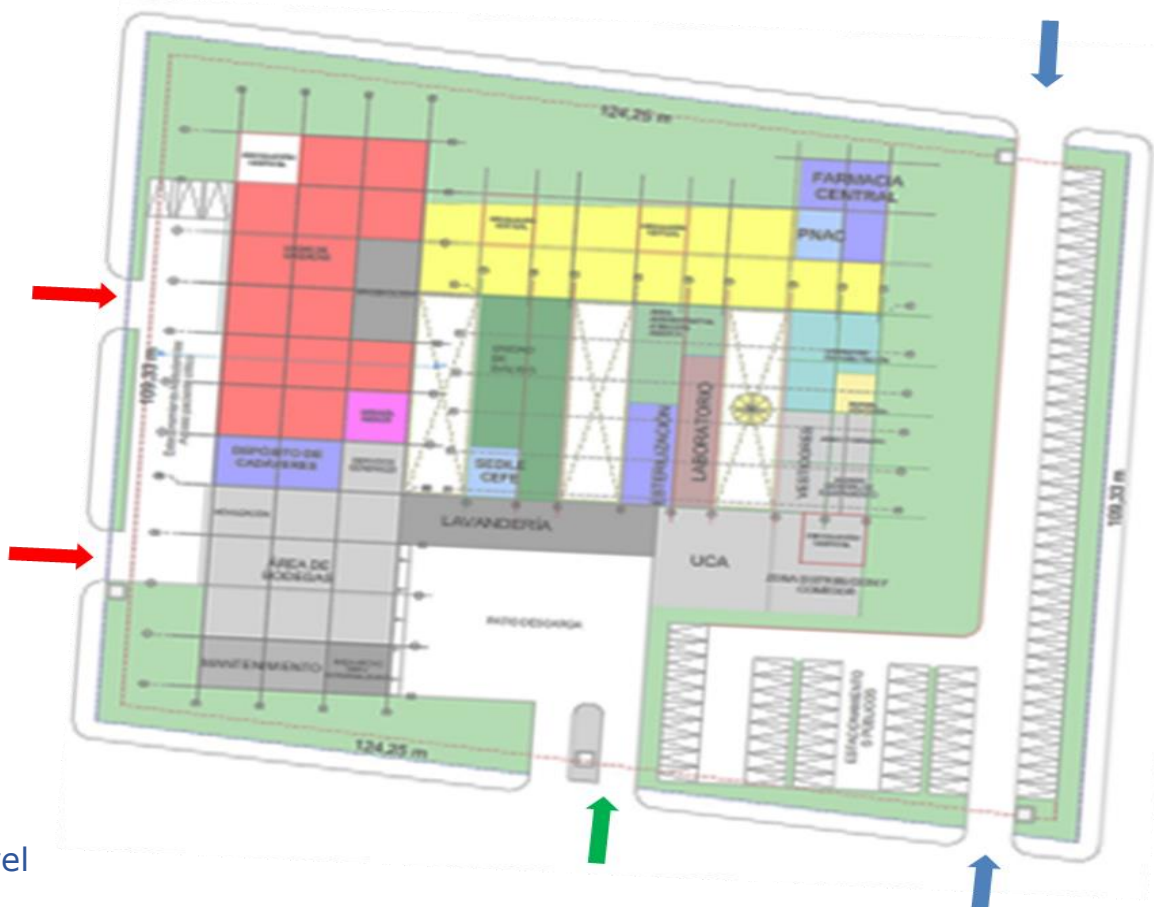


NORMALIZACIÓN HOSPITAL COMUNITARIO DE MEJILLONES

DISEÑO DE ANTEPROYECTO

PROCESO DE PARTIDO GENERAL
2 | ESTUDIO

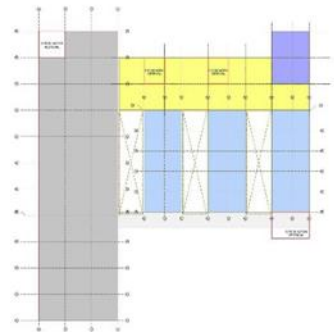
- Acceso Estacionamiento Urgencias
- Acceso Estacionamiento Público
- Acceso Estacionamiento Funcionarios/ Patio de Servicios




Emplazamiento 1° nivel

PREMISAS:

- Se orientan salas de Hospitalización hacia el norte y la Bahía de Mejillones.
- Propuesta cabe en su totalidad en terreno, alcanzando los requerimientos de metraje de PMA.
- Acceso de Urgencias por calle proyectada, acceso principal peatonal desde calle 1.



2° Nivel

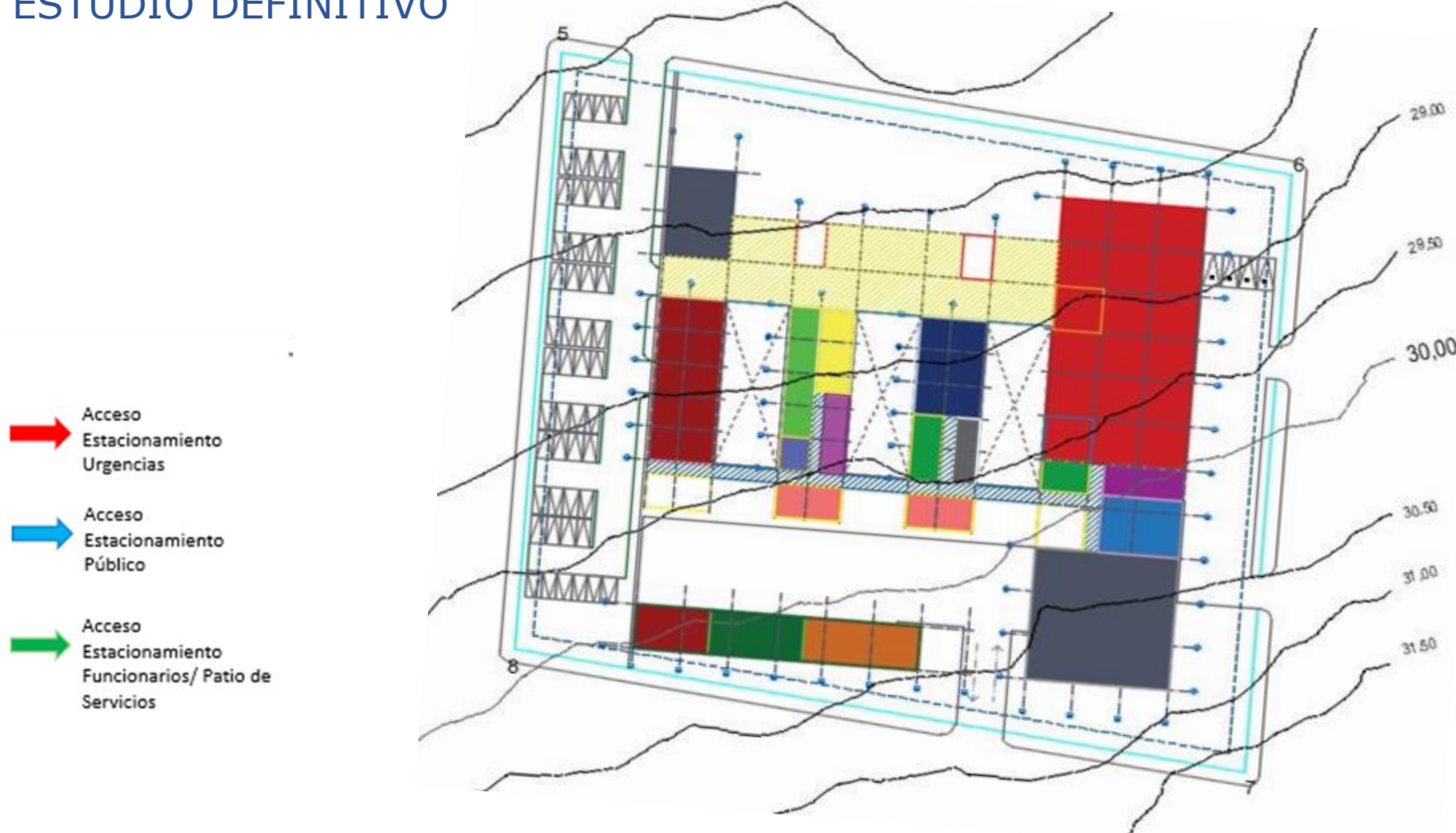


3° Nivel

NORMALIZACIÓN HOSPITAL COMUNITARIO DE MEJILLONES

DISEÑO DE ANTEPROYECTO

PROCESO DE PARTIDO GENERAL ESTUDIO DEFINITIVO



PREMISAS:

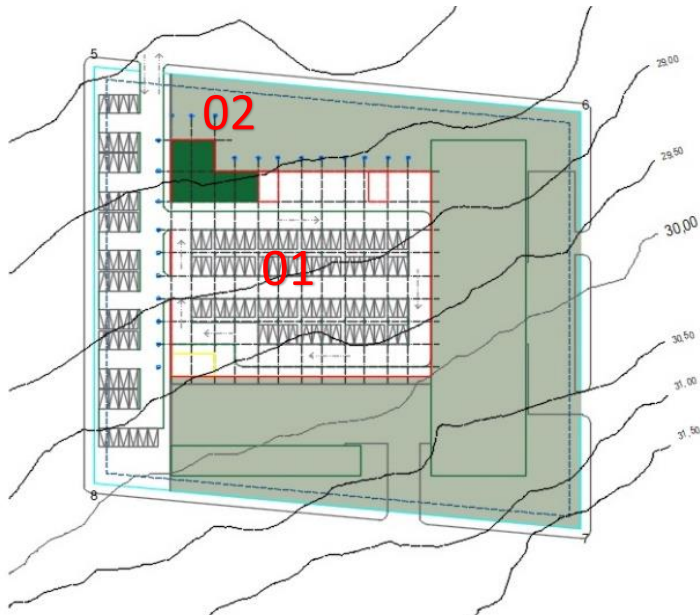
- Hospital se orienta hacia el norte y la Bahía de Mejillones **reconociendo en esta maniobra arquitectónica, el borde mar de la ciudad**; de tal manera que en salas de espera, patios, salas de Hospitalización, entre otras; **que el mar adquiera presencia dentro del hospital.**
- Orientación norte de las salas de hospitalización (por eficiencia energética).
- El primer nivel del edificio se emplaza sobre la cota 30, dejando bajo nivel, en planta zócalo, estacionamientos normativos y recintos no clínicos.
- Presenta tres accesos vehiculares indiferenciado: Acceso de Urgencias, Abastecimientos y estacionamientos. El Acceso peatonal se desarrolla por calle 1.

NORMALIZACIÓN HOSPITAL COMUNITARIO DE MEJILLONES

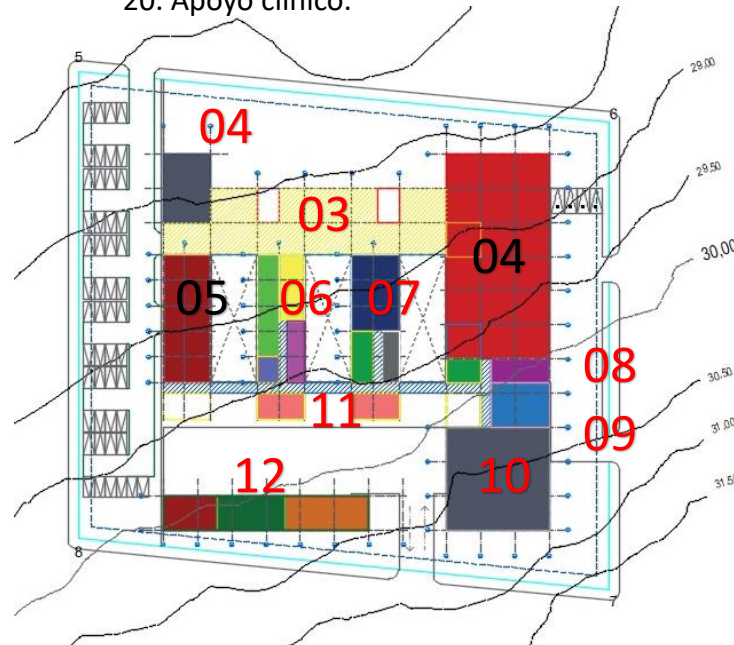
DISEÑO DE ANTEPROYECTO

PARTIDO GENERAL DEFINITIVO:

1. Estacionamientos.
2. Auditorio y salas de exposiciones.
3. Sala de espera (acceso público)
4. Farmacia y PNAC.
5. Diálisis.
6. Unidad SAMU/ Adm. Atención Abierta.
7. Rehabilitación.
8. Depósito de Cadáveres.

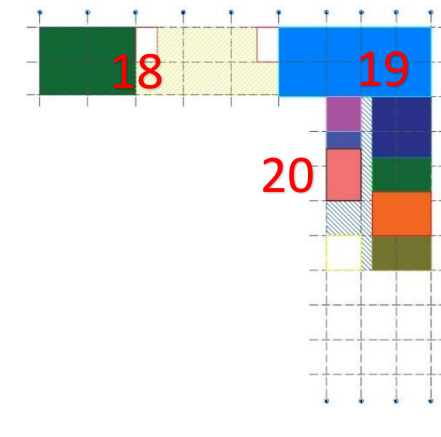
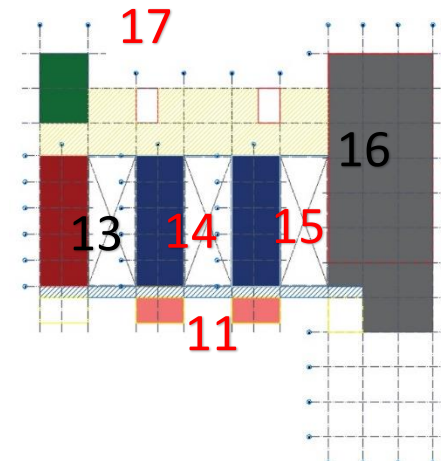


9. Vestidores.
10. Lavandería y Central de Alimentación.
11. Pasillo técnico.
12. Áreas Industriales.
13. Atención Abierta Transversal.
14. Atención Abierta .
15. Atención Abierta .
16. Piso Mecánico.
17. Estimulación Temprana.
18. Administración.
19. Hospitalización.
20. Apoyo clínico.



UNIDADES DE PARTIDO GENERAL DISEÑADAS O EN DESARROLLO

1. Unidad de Urgencias.
2. Imagenología.
3. Pabellón Cirugía Menor.
4. Administración.
5. Unidad SAMU.
6. Atención Abierta (Zona A, B y Transversal)
7. Rehabilitación.
8. Depósito de Cadáveres.
9. Lavandería.
10. Central de Alimentación.
11. Zona de Distribución y comedor.
12. Hospitalización.
13. Áreas Industriales.



FODA (LOGROS Y DESAFÍOS)

Fortalezas

- Aumento de RRHH (médico).
- Psicólogo Mejor Niñez.
- Nutricionista APS-CU.
- Compras de servicios.
- Aumento de cartera de servicios (Demencia – AM – Participación).
- Sala de Procedimientos 1 (Cx. Menores).
- Sala de Procedimientos 2.
- Investigación.
- Hospital Digital.
- Crecimiento Subdirección Administrativa.
- Formación de la Unidad de Bioestadística.
- Funcionarios mejilloninos.
- Indicadores de salud exitosos.
- Mejoramiento de infraestructura.

Oportunidades

- Comisión mixta Salud-Educación
- Consejo de Desarrollo Local (CDL).
- Gobierno comunal.
- Intersector.
- Programa de Reforzamiento de Atención Primaria (PRAPS).
- Hospital Nuevo.

Debilidades

- Infraestructura insuficiente.
- Imposibilidad de crecimiento actual.
- Brecha digital.
- Agotamiento RRHH.
- Dotación
- Medios de comunicación.

Amenazas

- Falta de actualización de datos por parte de los usuarios.
- Percepción de inseguridad.
- Determinantes de salud.
- Establecimiento bajo la cota de inundación.
- Dispersión geográfica.
- Mal uso Servicio de Urgencias.
- Aumento de insatisfacción usuaria.
- Corte de suministros eléctricos no programados



Servicio de Salud
Antofagasta

Ministerio de
Salud



¡¡Muchas gracias por su atención!!

HOSPITAL COMUNITARIO DE MEJILLONES